

O Boletim Trimestral do Transporte Terrestre do Espírito Santo é uma publicação realizada no âmbito do Projeto Conecta Turismo, uma iniciativa do Observatório do Turismo da Secretaria de Estado do Turismo do Espírito Santo (Setur/ES). Este projeto tem como objetivo aprimorar, atualizar e modernizar a metodologia de inteligência de dados e informações do Observatório.

Este documento traz dados relevantes sobre o movimento de passageiros transportados por viagens de fretamento ao Espírito Santo e número de passageiros desembarcados no estado por meio da compra de bilhetes.

Os dados foram coletados e extraídos da fonte de "Dados Abertos" da Agência Nacional de Transporte Terrestre (ANTT), através das: Licenças de Viagens – Serviços Interestadual e Internacional sob regime de fretamento e dos Bilhetes Rodoviários Vendidos. A seleção, automatização e análises foram realizadas pela equipe do Projeto Conecta Turismo e do Laboratório de Projetos de Ciência de Dados Aplicados às Cidades (LabCidades), da Universidade Federal do Espírito Santo (UFES).

A seleção dos indicadores analisados neste documento possibilita às instituições públicas e privadas do setor de turismo e de desenvolvimento econômico a monitorar o desempenho do setor de transporte terrestre no estado. E, desta forma, auxiliar a criação de campanhas promocionais direcionadas, a definição de estratégias de marketing turístico, a reestruturação da malha rodoviária e na tomada de decisões para diferentes frentes de políticas públicas, como incentivos fiscais, logística e turismo.

Este Boletim está estruturado em duas partes principais com suas respectivas análises, a saber:

1- TRANSPORTE INTERESTADUAL DE FRETAMENTO

- Número de passageiros transportados no trimestre;
- Número de passageiros transportados por mês no trimestre;
- Passageiros por município de destino;
- Passageiros por estado de origem;
- Viagens por tipo de fretamento.

2- BILHETES DE PASSAGENS RODOVIÁRIAS

- Total de passageiros desembarcados por trimestre
- Total de passageiros desembarcados por mês no trimestre
- Passageiros por município de destino
- Passageiros por estado de origem
- Passageiros por tipo de bilhete

TRANSPORTE INTERESTADUAL DE FRETAMENTO

O transporte rodoviário coletivo interestadual e internacional sob regime de fretamento é regulamentado pela Agência Nacional de Transportes Terrestres (ANTT), por meio da Resolução nº 4.777, de 6 de julho de 2015. Esse tipo de serviço é voltado para grupos específicos de passageiros, com finalidades diversas, como turismo, eventos, excursões, transporte de trabalhadores ou estudantes.

As viagens de fretamento seguem rotas previamente autorizadas, com serviços prestados por empresas devidamente cadastradas na ANTT. Há três modalidades principais:

- Turístico: voltado para lazer e turismo
- Eventual: contratado para eventos ou ocasiões específicas
- Contínuo: prestação de serviço regular e programado

Mais informações estão disponíveis no site da ANTT:

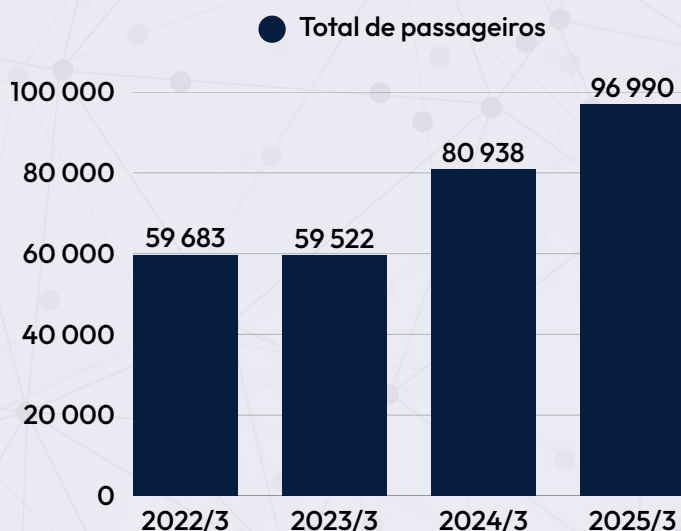
<https://www.gov.br/antt/ptbr/assuntos/passageiros/transporte-interestadual-de-fretamento>

As análises apresentadas a seguir foram realizadas com base nas Licenças de Viagens emitidas pela ANTT para o Serviço Interestadual e Internacional em regime de fretamento.

MOVIMENTO DE PASSAGEIROS TRANSPORTADOS POR FRETAMENTO

No terceiro trimestre de 2025, o Espírito Santo recebeu 96.990 passageiros transportados sob regime de fretamento, o que representou um aumento de 19,8% em relação ao mesmo período de 2024, quando foram registrados 80.938 passageiros. No entanto, em uma análise mais ampla, o número de passageiros cresceu 62,5% entre os terceiros trimestres de 2022 e 2025, conforme ilustrado no gráfico 1.

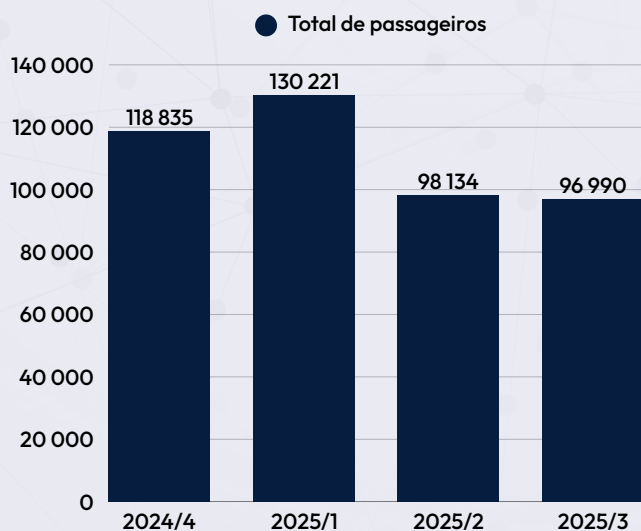
Gráfico 1 – Número de Passageiros Transportados por Viagens de Fretamento – 3º Trimestre de 2022 a 2025



Fonte: ANTT
Elaboração: Setur/ Observatório do Turismo do ES/ Conecta Turismo

Na análise dos últimos quatro trimestres, verifica-se que o primeiro trimestre de 2025 apresentou o maior volume de passageiros transportados por viagens de fretamento, 130.221, e o terceiro trimestre de 2025 foi o que recebeu o menor número, 96.990, conforme apresentado no gráfico 2.

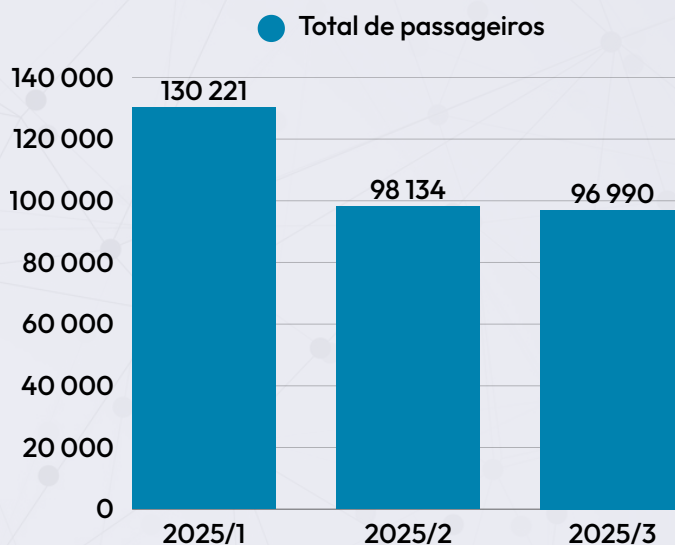
Gráfico 2 – Número de Passageiros Transportados por Viagens de Fretamento – 4º trimestre de 2024 ao 3º trimestre de 2025



Fonte: ANTT
Elaboração: Setur/ Observatório do Turismo do ES/ Conecta Turismo

Em relação ao acumulado de 2025, observa-se uma queda significativa no número de passageiros transportados entre o primeiro e segundo trimestre, de 24,6%. Já entre o segundo e terceiro trimestre a redução é menor, de 1,2%, passando de 98.134 desembarques para 96.990, vide gráfico 3.

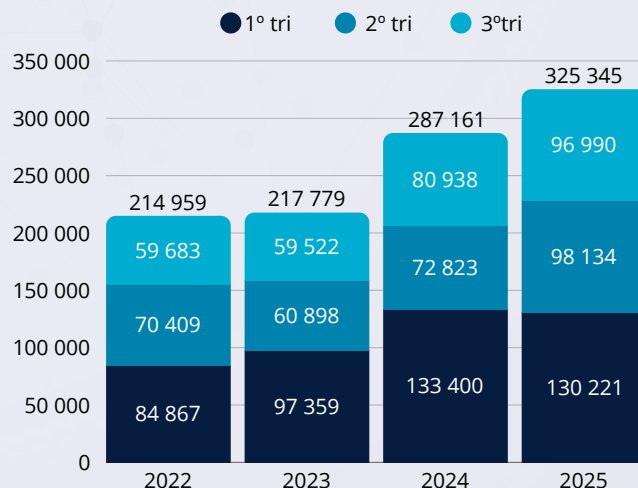
Gráfico 3 – Número de Passageiros Transportados por Viagens de Fretamento – Acumulado 2025



Fonte: ANTT
Elaboração: Setur/ Observatório do Turismo do ES/ Conecta Turismo

Ao analisar o número de passageiros transportados por fretamento no acumulado dos três primeiros trimestres dos anos de 2022 a 2025, verifica-se que o total do ano de 2025 superou o acumulado de 2024 em 13,3%, passando de 287.161 passageiros para 325.345. E de 2022 para 2025, o acumulado dos três primeiros trimestres do ano cresceu 51,4%, conforme o gráfico 4.

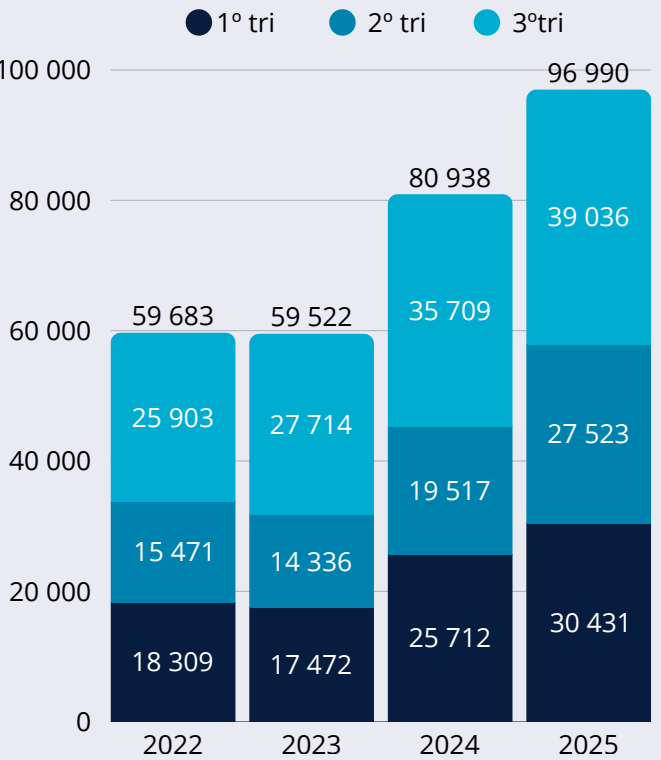
Gráfico 4 – Número de Passageiros Transportados por Viagens de Fretamento – Acumulado dos três primeiros trimestres dos anos de 2022 a 2025



Fonte: ANTT
Elaboração: Setur/ Observatório do Turismo do ES/ Conecta Turismo

Os dados mensais do terceiro trimestre de 2025, apresentados no gráfico 5, mostram que o mês de setembro concentrou 40,2% do total de passageiros transportados por viagens de fretamento com destino ao Espírito Santo no período, totalizando 39.036 passageiros. Esse volume representa um aumento de 9,3% em relação ao mesmo mês do ano anterior. O mesmo ocorreu com os meses de julho e agosto com aumentos respectivos de 18,3% e 41%, quando comparados ao ano anterior.

Gráfico 5 – Número de Passageiros Transportados por Viagens de Fretamento – Por mês no 3º Trimestre de 2025



Fonte: ANTT
Elaboração: Setur/ Observatório do Turismo do ES/ Conecta Turismo

A tabela 1 apresenta os dez municípios do Espírito Santo que mais receberam passageiros por meio do serviço de transporte fretado no terceiro trimestre de 2025. Destacam-se Vitória e Guarapari, que registraram, respectivamente, 32.417 e 31.261 passageiros no período

Tabela 1 – Passageiros por Município de Destino – 3º Trimestre 2025

Nº DE PASSAGEIROS TRANSPORTADOS POR FRETAMENTO	
Destinos do ES	Nº de passageiros no 3º TRIMESTRE de 2025
VITÓRIA	32 417
GUARAPARI	31 261
SERRA	5 906
VILA VELHA	4 921
MARATAÍZES	3 990
PIÚMA	3 213
DOMINGOS MARTINS	3 061
SÃO MATEUS	1 631
PRESIDENTE KENNEDY	1 537
CARIACICA	960

Fonte: ANTT
Elaboração: Setur/ Observatório do Turismo do ES/ Conecta Turismo

Em relação à origem das viagens de fretamento, os estados de Minas Gerais, Rio de Janeiro e São Paulo lideram em número de licenças emitidas para viagens com destino ao Espírito Santo. No terceiro trimestre de 2025, partiram desses estados 54.879, 24.239 e 9.908 passageiros, respectivamente. A tabela 2 apresenta os dez estados que mais enviaram passageiros ao Espírito Santo por meio do transporte fretado.

Tabela 2 – Passageiros por Estado de Origem – 2º Trimestre de 2025

Nº DE PASSAGEIROS POR ESTADO DE ORIGEM		
Origem dos Passageiros	Nº de passageiros	
	3º TRI 2025	%
MG	54.879	56,6
RJ	24.239	25
SP	9.908	10,2
ES	4.274	4,4
BA	1.620	1,7
GO	497	0,5
SC	250	0,3
MA	238	0,2
RS	204	0,2
PR	193	0,2

Fonte: ANTT
Elaboração: Setur/ Observatório do Turismo do ES/ Conecta Turismo

NÚMERO DE VIAGENS DE FRETAMENTO POR TIPO DE TRANSPORTE

No terceiro trimestre de 2025, foram realizadas 2.443 viagens de fretamento com destino ao Espírito Santo, representando um aumento de 16,7% em relação ao mesmo período de 2024, quando foram registradas 2.094 viagens. O ônibus foi o tipo de transporte mais utilizado, respondendo por 2.217 dessas viagens, conforme apresentado na tabela 3.

Tabela 3 – Número de Viagens por Tipo de Transporte Fretado – 3º Trimestre 2025

Nº DE VIAGENS POR TIPO DE TRANSPORTE FRETADO			
Tipo de transporte	Nº de passageiros		Variação anual
	3º Tri 2024	3º Tri 2025	
Micro ônibus	262	226	-13,7%
Ônibus	1.832	2.217	21%
TOTAL	2.094	2.443	16,7%

Fonte: ANTT. Elaboração: Setur/ Observatório do Turismo do ES/ Conecta Turismo

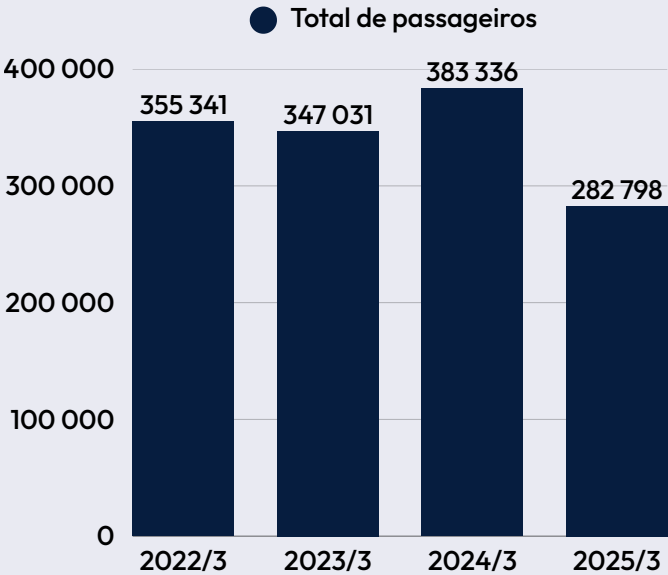
BILHETES DE PASSAGENS RODOVIÁRIAS - 3º Trimestre de 2025

O serviço regular de transporte rodoviário de passageiros é regulamentado e fiscalizado pela Agência Nacional de Transportes Terrestres (ANTT). Os dados referentes à venda de bilhetes rodoviários são coletados por meio do Sistema de Monitoramento do Transporte Rodoviário Interestadual e Internacional Coletivo de Passageiros – Monitriip – e estão disponíveis no site da ANTT: <https://dados.antt.gov.br/dataset/monitriip-bilhetes-de-passagem>.

NÚMERO DE PASSAGEIROS DESEMBARCADOS

No terceiro trimestre de 2025, o serviço regular rodoviário registrou o desembarque de 282.789 passageiros no Espírito Santo, o que representa uma redução de 26,2% em relação ao mesmo período de 2024, quando foram transportados 383.336 passageiros. Esses dados estão ilustrados no gráfico 7.

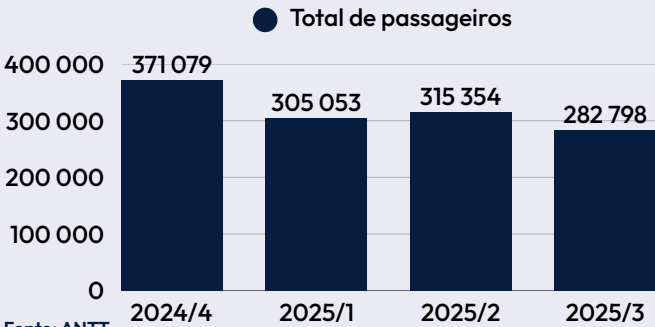
Gráfico 7 – Número de Passageiros Desembarcados no Espírito Santo – Período de 2021 a 2024



Fonte: ANTT
Elaboração: Setur/ Observatório do Turismo do ES/ Conecta Turismo

Na análise dos últimos quatro trimestres, verifica-se que o quarto trimestre de 2024 apresentou o maior número de passageiros desembarcados pelo serviço regular, com 371.079, e o terceiro trimestre de 2025 foi o que recebeu o menor número, 282.789, conforme apresentado no gráfico 8.

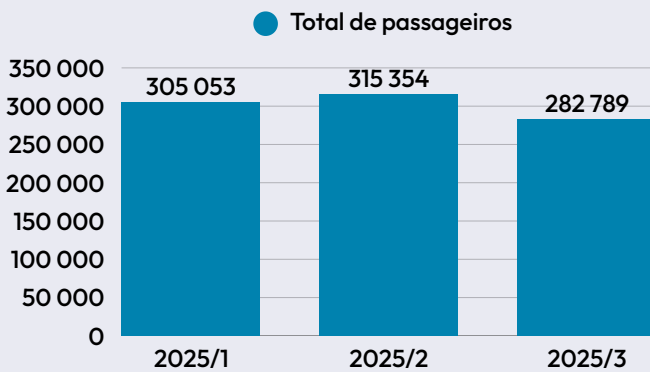
Gráfico 8 – Número de Passageiros Desembarcados no Espírito Santo – 4º trimestre de 2024 a 3º trimestre de 2025



Fonte: ANTT
Elaboração: Setur/ Observatório do Turismo do ES/ Conecta Turismo

O total de passageiros desembarcados no serviço regular rodoviário no acumulado de 2025 foi de 903.196 pessoas. O terceiro trimestre registrou uma queda de 10,3% em relação ao segundo trimestre, passando de 315.535 para 282.789 desembarques, conforme gráfico 9.

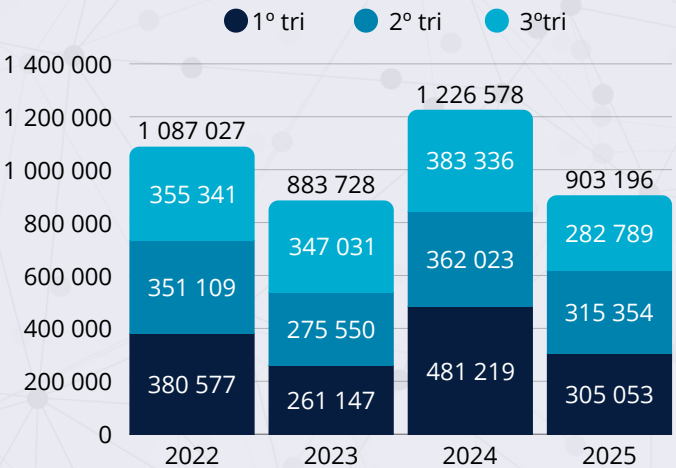
Gráfico 9 – Número de Passageiros Desembarcados no Espírito Santo – Acumulado 2025



Fonte: ANTT
Elaboração: Setur/ Observatório do Turismo do ES/ Conecta Turismo

O número de passageiros desembarcados pelo serviço regular de transporte rodoviário, no acumulado do primeiro, segundo e terceiro trimestres dos anos de 2022 a 2025, indica que o primeiro trimestre de 2024 foi o que registrou o maior volume de passageiros, com 481.219 ao longo desse período, seguido pelo terceiro trimestre do mesmo ano, com 383.336 passageiros, conforme o gráfico 10.

Gráfico 10 – Número de Passageiros Desembarcados no Espírito Santo – Acumulado dos três primeiros trimestres dos anos de 2022 a 2025

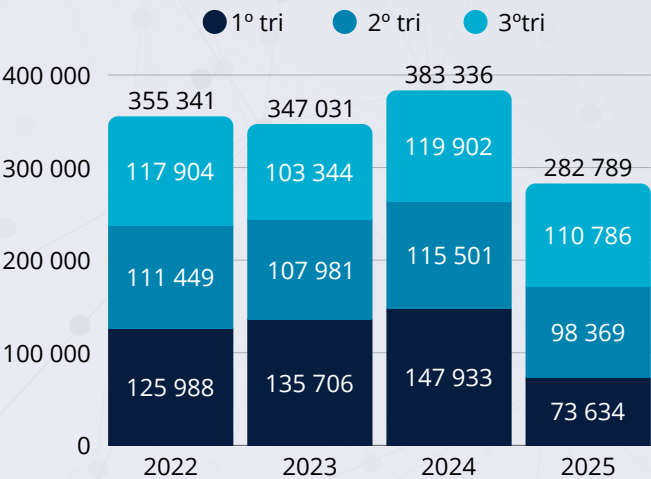


Fonte: ANTT
Elaboração: Setur/ Observatório do Turismo do ES/ Conecta Turismo

Na análise mensal dos dados do terceiro trimestre de 2025, o mês de setembro registrou o maior número de passageiros desembarcados no serviço regular rodoviário, com 110.786 pessoas, o equivalente a 39,2% do total no período. Esse comportamento difere do verificado no transporte fretado, cujo maior volume de passageiros ocorreu em abril.

Observando os dados mensais do terceiro trimestre dos anos de 2022 a 2025, apresentados no gráfico 11, verifica-se que o ano de 2024 teve maior desempenho em relação ao número de passageiros desembarcados, com um total de 383.336 desembarques. Em 2025, referente aos meses do trimestre em análise, a queda foi de 50,2% em julho, 14,8% em agosto e 7,6% em setembro, quando comparado ao mesmo período do ano de 2024.

Gráfico 11 – Número de Passageiros Desembarcados no Espírito Santo – Por mês no 3º Trimestre de 2022 a 2025



Fonte: ANTT
Elaboração: Setur/ Observatório do Turismo do ES/ Conecta Turismo

A tabela 4 apresenta os dez municípios com maior número de passageiros desembarcados pelo serviço regular rodoviário no terceiro trimestre de 2025. Vitória se destaca com 103.092 passageiros, o que representa 36,5% do total desembarcado, seguida por São Mateus, com 23.166 passageiros (8,2%), e Guarapari, com 18.991 passageiros, correspondentes a 6,7% dos desembarques.

Tabela 4 – Passageiros por Estado de Origem – 2º Trimestre de 2025

Nº DE PASSAGEIROS DESEMBARCADOS POR MUNICÍPIO DE DESTINO NO ES	
Municípios	Nº de passageiros no 3º TRIMESTRE de 2025
VITÓRIA	103 092
SÃO MATEUS	23 166
GUARAPARI	18 991
VILA VELHA	18 290
SERRA	13 171
C. DE ITAPEMIRIM	12 210
LINHARES	11 749
IBATIBA	10 776
B. DE SÃO FRANCISCO	8 123
COLATINA	7 569

Fonte: ANTT
Elaboração: Setur/ Observatório do Turismo do ES/ Conecta Turismo

No terceiro trimestre de 2025, Minas Gerais foi o estado que mais emitiu passageiros com destino ao Espírito Santo por meio do serviço regular de transporte rodoviário, totalizando 109.671 pessoas. Em seguida, aparecem o Rio de Janeiro, com 80.221 passageiros, e o estado da Bahia, com 41.654 embarques. A tabela 5 apresenta os dez estados com maior participação na emissão de passageiros para o ES nesse tipo de transporte.

Tabela 5 – Passageiros por Estado de Origem – 3º Trimestre 2025

NÚMERO DE PASSAGEIROS DESEMBARCADOS NO ES POR ORIGEM		
Estados de Origem	Nº de passageiros	
	3º TRI 2025	%
MG	109 671	38,8
RJ	80 221	28,4
BA	41 654	14,7
ES¹	35 448	12,5
SP	12 530	4,4
SE	1 271	0,4
RO	652	0,2
PI	475	0,2
AL	429	0,2
PE	220	0,1

Fonte: ANTT

Elaboração: Setur/ Observatório do Turismo do ES/
Conecta Turismo