

O Boletim Trimestral do Transporte Terrestre do Espírito Santo é uma publicação realizada no âmbito do Projeto Conecta Turismo, uma iniciativa do Observatório do Turismo da Secretaria de Estado do Turismo do Espírito Santo (Setur/ES). Este projeto tem como objetivo aprimorar, atualizar e modernizar a metodologia de inteligência de dados e informações do Observatório.

Este documento traz dados relevantes sobre o movimento de passageiros transportados por viagens de fretamento ao Espírito Santo e número de passageiros desembarcados no estado por meio da compra de bilhetes.

Os dados foram coletados e extraídos da fonte de “Dados Abertos” da Agência Nacional de Transporte Terrestre (ANTT), através das: Licenças de Viagens – Serviços Interestadual e Internacional sob regime de fretamento e dos Bilhetes Rodoviários Vendidos. A seleção, automatização e análises foram realizadas pela equipe do Projeto Conecta Turismo e do Laboratório de Projetos de Ciência de Dados Aplicados às Cidades (LabCidades), da Universidade Federal do Espírito Santo (UFES).

A seleção dos indicadores analisados neste documento possibilita às instituições públicas e privadas do setor de turismo e de desenvolvimento econômico a monitorar o desempenho do setor de transporte terrestre no estado. E, desta forma, auxiliar a criação de campanhas promocionais direcionadas, a definição de estratégias de marketing turístico, a reestruturação da malha rodoviária e na tomada de decisões para diferentes frentes de políticas públicas, como incentivos fiscais, logística e turismo.

Este Boletim está estruturado em duas partes principais com suas respectivas análises, a saber:

1- TRANSPORTE INTERESTADUAL DE FRETAMENTO

- nº de Passageiros Transportados no trimestre;
- nº de Passageiros Transportados por mês no trimestre;
- nº de Passageiros por município de destino;

- nº de Passageiros por estado de origem;
- nº de Viagens por tipo de transporte fretado;

2- BILHETES DE PASSAGENS RODOVIÁRIAS

- Total de Passageiros desembarcados por trimestre;
- Total de Passageiros desembarcados por mês no trimestre;
- nº de Passageiros desembarcados por município de destino;
- nº de Passageiros desembarcados por estado de origem;
- nº de Passageiros desembarcados por tipo de bilhete;

TRANSPORTE INTERESTADUAL DE FRETAMENTO

O serviço de transporte contratado para transportar grupos específicos de passageiros com finalidade de viagens de turismo, eventos, excursões e transporte de trabalhadores ou estudantes é regulamentado pela Agência Nacional de Transporte Terrestre (ANTT) por meio da Resolução nº 4.777, de 6 de julho de 2015, como serviço de transporte rodoviário coletivo interestadual e internacional em regime de fretamento.

O transporte fretado possui rotas fixas regulares, as viagens são previamente autorizadas e as empresas que prestam esse serviço necessitam estar cadastradas na ANTT. De acordo com esse órgão, o fretamento possui três diferentes tipos de modalidade:

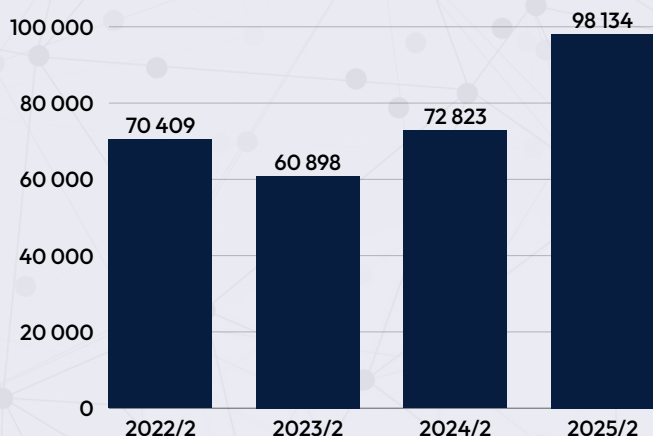
- Turístico - viagens destinadas ao lazer e turismo;
- Eventual - contratação para eventos ou ocasiões específicas;
- Contínuo - serviço regular e programado.

Todas as informações estão disponíveis no site da ANTT, por meio do link: <https://www.gov.br/antt/pt-br/assuntos/passageiros/transporte-interestadual-de-fretamento>. Os dados analisados abaixo foram coletados junto às Licenças de Viagens – Serviço Interestadual e Internacional, emitidas pela ANTT.

MOVIMENTO DE PASSAGEIROS TRANSPORTADOS POR FRETAMENTO

No segundo trimestre de 2025, o Espírito Santo recebeu 98.134 passageiros transportados sob regime de fretamento, o que representou um aumento de 34,8% em relação ao mesmo período de 2024, quando foram registrados 72.832 passageiros. No entanto, em uma análise mais ampla, o número de passageiros cresceu 39,4% entre os segundos trimestres de 2022 e 2025, conforme ilustrado no Gráfico 1.

Gráfico 1 – Número de Passageiros Transportados por Viagens de Fretamento – 2º Trimestre de 2022 a 2025

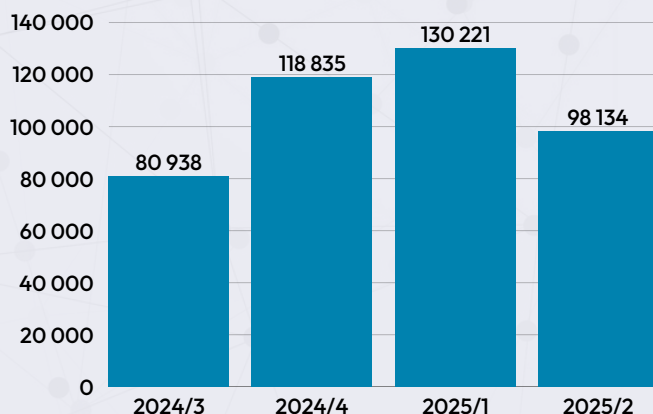


Fonte: ANTT

Elaboração: Setur/ Observatório do Turismo do ES/ Conecta Turismo

Na análise dos últimos quatro trimestres, verifica-se que o primeiro trimestre de 2025 foi o período que houve o maior número de passageiros desembarcados por viagens de fretamento, 130.221, e o terceiro trimestre de 2024 foi o que recebeu o menor número, 80.938, conforme apresentado no Gráfico 2.

Gráfico 2 – Número de Passageiros Transportados por Viagens de Fretamento – 3º trimestre de 2024 a 2º trimestre de 2025

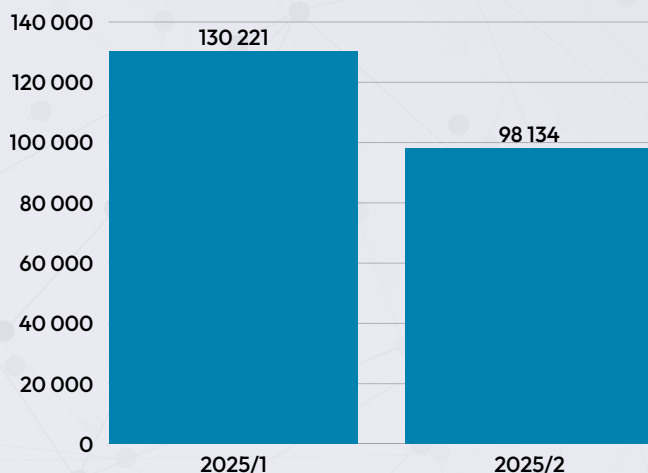


Fonte: ANTT

Elaboração: Setur/ Observatório do Turismo do ES/ Conecta Turismo

Em relação ao número de passageiros desembarcados em viagens de fretamento no acumulado de 2025, o segundo trimestre registrou uma queda de 24,6% em relação ao primeiro trimestre, passando de 130.221 para 98.134 desembarques, vide Gráfico 3.

Gráfico 3 – Número de Passageiros Transportados por Viagens de Fretamento – Acumulado 2025

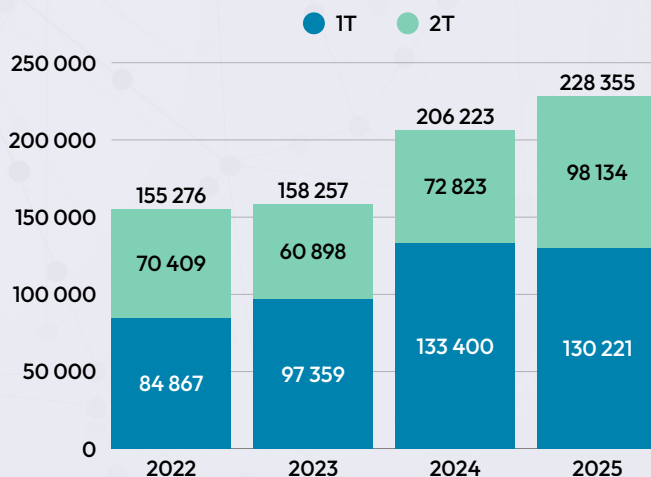


Fonte: ANTT

Elaboração: Setur/ Observatório do Turismo do ES/ Conecta Turismo

O número de passageiros desembarcados em viagens de fretamento no acumulado dos 1º e 2º trimestre dos anos de 2022 a 2025, verifica-se que o primeiro trimestre de 2024 foi o que recebeu maior número de passageiros com 133.400 ao longo desse período, seguindo do primeiro trimestre do ano de 2025, com 130.221 passageiros, vide Gráfico 4. O acumulado no primeiro semestre de 2025 superou o acumulado do mesmo período de 2024 em 10,7%.

Gráfico 4 – Número de Passageiros Transportados por Viagens de Fretamento – Acumulado dos 1 e 2 trimestres dos anos de 2022, 2023, 2024 e 2025

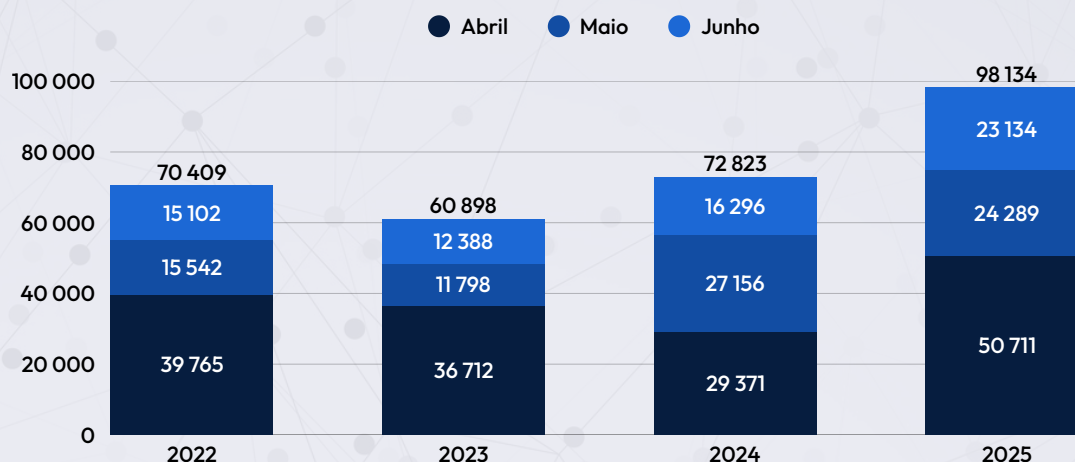


Fonte: ANTT

Elaboração: Setur/ Observatório do Turismo do ES/ Conecta Turismo

Os dados mensais do segundo trimestre de 2025, apresentados no Gráfico 5, mostram que o mês de abril concentrou 51,7% do total de passageiros transportados por viagens de fretamento com destino ao Espírito Santo no período, totalizando 50.711 passageiros representando um aumento de 72,6% em relação ao mesmo período do ano anterior.

Gráfico 5 – Número de Passageiros Transportados por Viagens de Fretamento – Por mês no 2º Trimestre de 2025



Fonte: ANTT
Elaboração: Setur/ Observatório do Turismo do ES/ Conecta Turismo

Os dados mensais do segundo trimestre de 2025, apresentados no Gráfico 5, mostram que o mês de abril concentrou 51,7% do total de passageiros transportados por viagens de fretamento com destino ao Espírito Santo no período, totalizando 50.711 passageiros representando um aumento de 72,6% em relação ao mesmo período do ano anterior.

Tabela 1 – Passageiros por Município de Destino – 2º Trimestre 2025

Nº de Passageiros Transportados por Fretamento	
Destinos no ES	Nº de passageiros
	2º Trimestre de 2025
GUARAPARI	34.249
VITÓRIA	27.487
SERRA	6.180
PIÚMA	5.424
MARATAÍZES	4.868
VILA VELHA	3.775
ITAPEMIRIM	2.162
DOMINGOS MARTINS	1.964
SÃO MATEUS	1.932
PRESIDENTE KENNEDY	1.915

Fonte: ANTT
Elaboração: Setur/ Observatório do Turismo do ES/ Conecta Turismo

Em relação à origem das viagens de fretamento, os estados de Minas Gerais, Rio de Janeiro e São Paulo lideraram em número de licenças emitidas para viagens com destino ao Espírito Santo. No segundo trimestre de 2025, partiram desses estados 61.716, 23.710 e 7.791 passageiros, respectivamente. A Tabela 2 apresenta os dez estados que mais enviaram passageiros ao Espírito Santo por meio do transporte fretado.

Tabela 2 – Passageiros por Estado de Origem – 2º Trimestre de 2025

Nº de Passageiros Transportados por Estado de Origem		
Origem dos Passageiros	Nº de Passageiros	
	2º Trimestre 2025	Participação %
MG	61.716	62,9
RJ	23.710	24,2
SP	7.791	7,9
BA	2.281	2,3
ES	1.310	1,3
PI	274	0,3
SC	224	0,2
SE	176	0,2
RS	155	0,2
PR	153	0,2

Fonte: ANTT
Elaboração: Setur/ Observatório do Turismo do ES/ Conecta Turismo

NÚMERO DE VIAGENS DE FRETAMENTO POR TIPO DE TRANSPORTE

No segundo trimestre de 2025, foram realizadas 2.514 viagens de fretamento com destino ao Espírito Santo, representando um aumento de 25,8% em relação ao mesmo período de 2024, quando foram registradas 2.002 viagens. O ônibus foi o tipo de transporte mais utilizado, respondendo por 2.203 dessas viagens, conforme apresentado na Tabela 3.

Tabela 3 – Número de Viagens por Tipo de Transporte Fretado – 2º Trimestre de 2025

Nº de Viagens por Tipo de Transporte Fretado			
Tipo de Transporte	Nº de Viagens		Variação Anual
	2º Tri 2024	2º Tri 2025	
Micro-ônibus	286	311	8,70%
Ônibus	1.716	2.203	28,40%
Total	2.002	2.514	25,60%

Fonte: ANTT
Elaboração: Setur/ Observatório do Turismo do ES/ Conecta Turismo

BILHETES DE PASSAGENS RODOVIÁRIAS 2º Trimestre de 2025

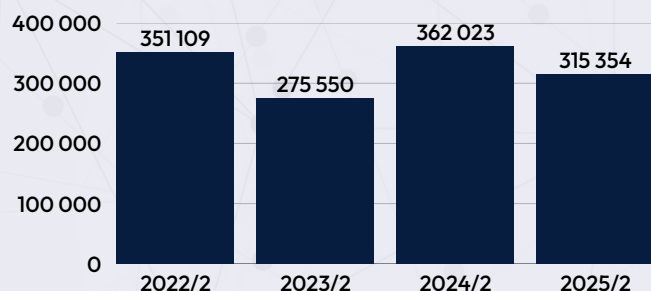
O serviço regular de transporte rodoviário de passageiros é regulamentado e fiscalizado pela Agência Nacional de Transportes Terrestre - ANTT. Os dados de venda de bilhetes de passagens rodoviárias são coletados pelo Sistema de Monitoramento do Transporte Rodoviário Interestadual e Internacional Coletivo de Passageiros - Monitriip e disponibilizados no site da ANTT, por meio do link:

<https://dados.antt.gov.br/dataset/monitriip-bilhetes-de-passagem>

NÚMERO DE PASSAGEIROS DESEMBARCADOS

No segundo trimestre de 2025, o serviço regular rodoviário registrou o desembarque de 315.354 passageiros no Espírito Santo, o que representa uma redução de 12,9% em relação ao mesmo período de 2024, quando foram transportados 362.023 passageiros. Em comparação com 2023, houve um aumento de 14,4%. Esses dados estão ilustrados no Gráfico 7.

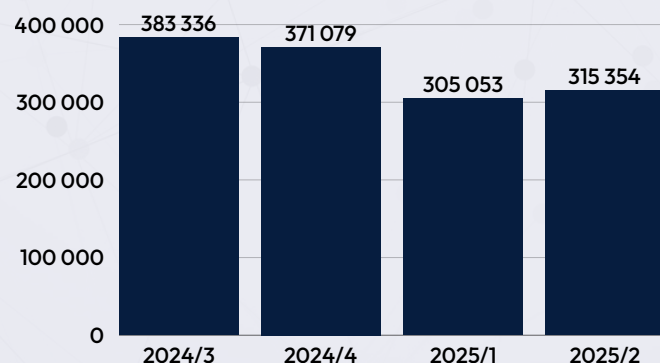
Gráfico 7 – Número de Passageiros Desembarcados no Espírito Santo – 2º Trimestre de 2022 a 2025



Fonte: ANTT
Elaboração: Setur/ Observatório do Turismo do ES/ Conecta Turismo

Na análise dos últimos quatro trimestres, verifica-se que o primeiro trimestre de 2024 foi o período que houve a maior número de passageiros desembarcados serviço regular de passageiros, com 383.336, e o primeiro trimestre de 2025 foi o que recebeu o menor número, 305.053, conforme apresentado no Gráfico 8.

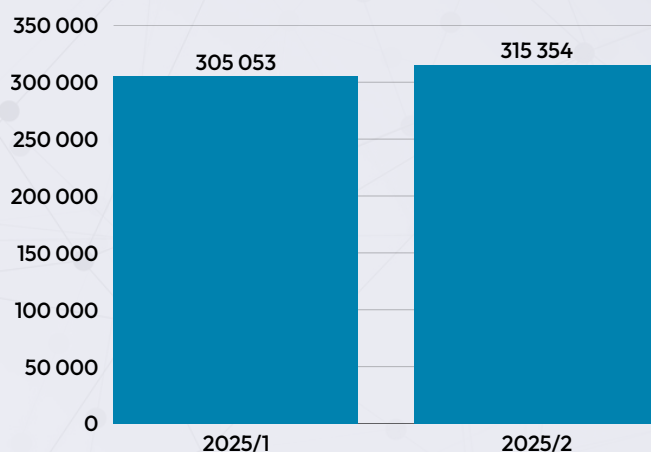
Gráfico 8 – Número de Passageiros Desembarcados no Espírito Santo – 3º trimestre de 2024 a 2º trimestre de 2025



Fonte: ANTT
Elaboração: Setur/ Observatório do Turismo do ES/ Conecta Turismo

O total de passageiros desembarcados no serviço regular rodoviário no acumulado de 2025 foi de 620.407 pessoas. O segundo trimestre registrou um aumento de 3,4% em relação ao primeiro trimestre, passando de 305.053 para 315.354 desembarques, Gráfico 9.

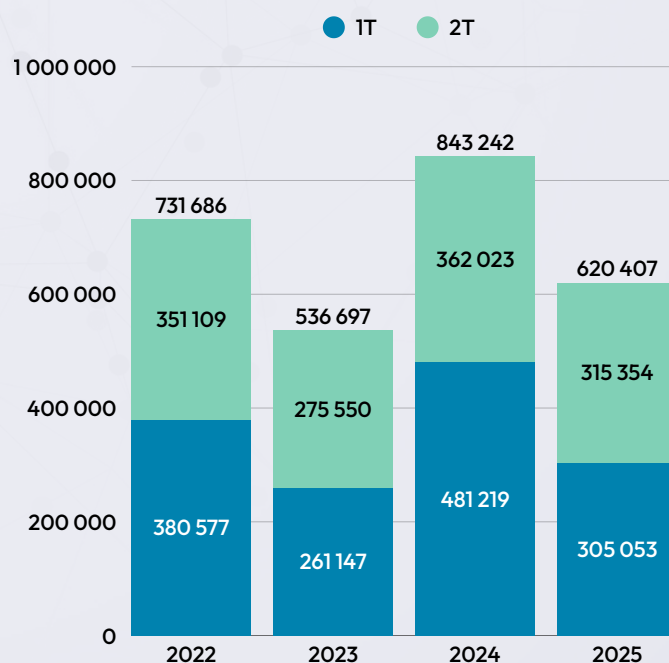
Gráfico 9 – Número de Passageiros Desembarcados no Espírito Santo – Acumulado 2025



Fonte: ANTT
Elaboração: Setur/ Observatório do Turismo do ES/ Conecta Turismo

O número de passageiros desembarcados pelo serviço regular de transporte rodoviário no acumulado dos 1º e 2º trimestre dos anos de 2022 a 2025, verifica-se que o primeiro trimestre de 2024 foi o que recebeu maior número de passageiros com 481.219 ao longo desse período, seguindo do primeiro trimestre do ano de 2022, com 380.577 passageiros, vide Gráfico 10.

Gráfico 10 – Número de Passageiros Desembarcados no Espírito Santo – Acumulado dos 1 e 2 trimestres dos anos de 2022, 2023, 2024 e 2025

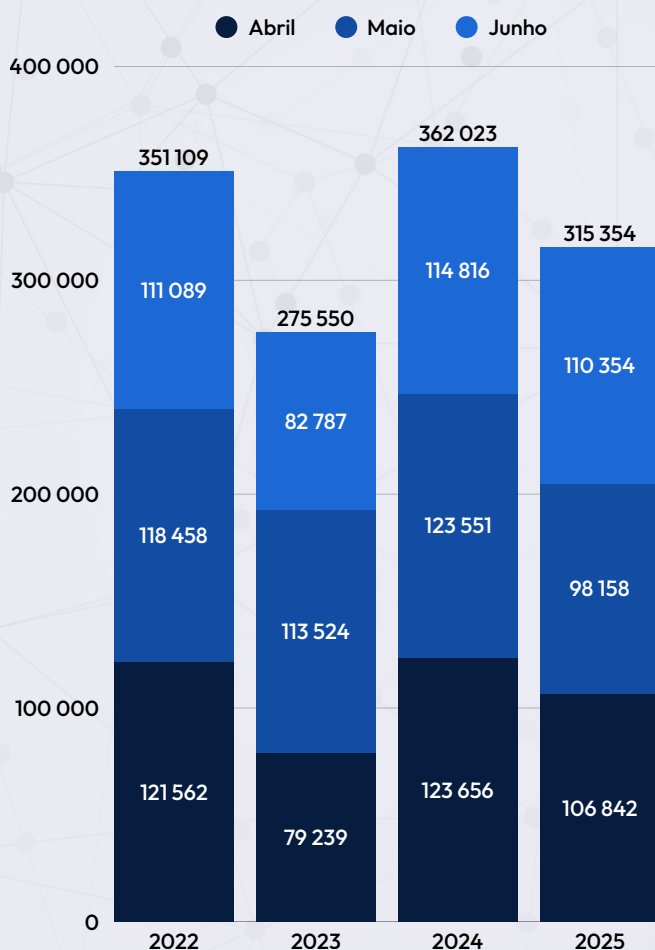


Fonte: ANTT
Elaboração: Setur/ Observatório do Turismo do ES/ Conecta Turismo

Na análise mensal dos dados do segundo trimestre de 2025, o mês de junho registrou o maior número de passageiros desembarcados no serviço regular rodoviário, com 110.354 pessoas – o equivalente a 35,0% do total no período. Esse comportamento difere do verificado no transporte fretado, cujo maior volume de passageiros ocorreu em abril.

Observando os dados mensais do segundo trimestre dos anos de 2022 a 2025, apresentados no Gráfico 11, verifica-se que o ano de 2024 teve maior desempenho em relação ao número de passageiros desembarcados por mês no segundo trimestre. Em 2025, respectivamente aos meses do trimestre em análise a queda foi de 13,6%, 20,5% e 3,9% em relação ao mesmo período do ano de 2024.

Gráfico 11 – Número de Passageiros Desembarcados no Espírito Santo – Por mês no 2º Trimestre de 2022 a 2025



Fonte: ANTT
Elaboração: Setur/ Observatório do Turismo do ES/ Conecta Turismo

A Tabela 4 apresenta os dez municípios com maior número de passageiros desembarcados pelo serviço regular rodoviário no segundo trimestre de 2025. Vitória se destaca, com 113.414 passageiros recebidos, seguida por São Mateus, com 29.027, e Linhares, com 19.884 desembarques.

Tabela 4 – Passageiros por municípios de Destino – 2º Trimestre 2025

Nº de Passageiros Desembarcados por Município de Destino no ES	
Municípios	Nº de Passageiros
	2º Trimestre 2025
Vitória	113.414
São Mateus	29.027
Linhares	19.884
Vila Velha	19.691
Guarapari	17.410
Serra	13.208
Ibatiba	11.809
Cachoeiro de Itapemirim	11.009
Colatina	9.880
Barra de São Francisco	8.963

Fonte: ANTT
Elaboração: Setur/ Observatório do Turismo do ES/ Conecta Turismo

No segundo trimestre de 2025, Minas Gerais foi o estado que mais emitiu passageiros com destino ao Espírito Santo por meio do serviço regular de transporte rodoviário, totalizando 117.664 pessoas. Em seguida, aparecem o Rio de Janeiro, com 80.219 passageiros, e o estado da Bahia, com 60.985 embarques. A Tabela 5 apresenta os dez estados com maior participação na emissão de passageiros para o ES nesse tipo de transporte.

Tabela 5 – Passageiros por Estado de Origem – 2º Trimestre 2025

Número de Passageiros Desembarcados no ES Por Origem		
Estados de Origem	Número de Passageiros	
	2º Tri 2025	Participação %
MG	117.664	37,3
RJ	80.219	25,4
BA	60.985	19,3
ES¹	41.702	13,2
SP	12.351	3,9
SE	644	0,2
AL	623	0,2
RO	514	0,2
PE	231	0,1
PI	179	0,1

Fonte: ANTT
 Elaboração: Setur/ Observatório do Turismo do ES/ Conecta Turismo