

O Boletim do Transporte Aéreo do Espírito Santo é uma publicação trimestral realizada no âmbito do Projeto Conecta Turismo, uma iniciativa do Observatório do Turismo da Secretaria de Estado do Turismo do Espírito Santo (Setur/ES). Este projeto tem como objetivo aprimorar, atualizar e modernizar a metodologia de inteligência de dados e informações do Observatório.

Este é o segundo Boletim da série 2025, traz dados relevantes sobre o movimento de desembarque nos aeroportos do Espírito Santo, incluindo o aeroporto de Vitória e o de Linhares, nos segundos trimestres dos anos de 2022 a 2025. O boletim destaca informações significativas sobre o número de passageiros desembarcados, assentos ofertados e ocupados nas aeronaves, origens dos voos e a quantidade de voos operados por companhias aéreas que atendem o Estado.

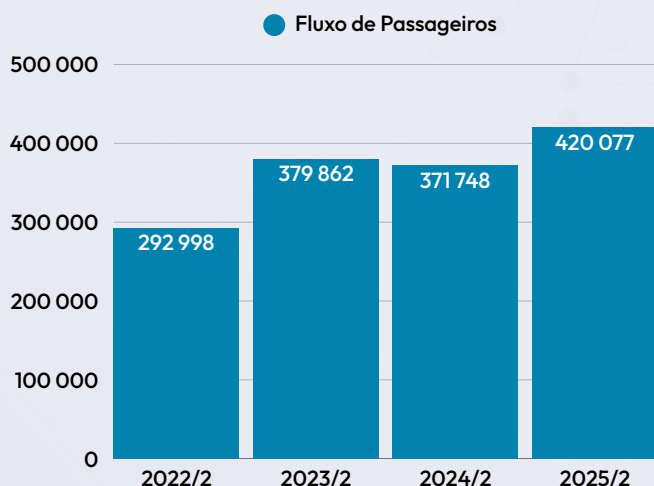
A seleção desses indicadores possibilita às instituições públicas e privadas do setor de turismo e de desenvolvimento econômico a monitorar o desempenho do setor aéreo do Estado. E, desta forma, ajuda a promover campanhas promocionais direcionadas, a definir estratégias de marketing turístico para o Estado, a reestruturar a malha aérea e a tomada de decisões para diferentes frentes de políticas públicas, tais como incentivos fiscais, logística e turismo.

Os dados apresentados neste Boletim foram extraídos da Agência Nacional de Aviação Civil (ANAC) e passaram por um processo de seleção, automação e análise realizado pela equipe do Projeto Conecta Turismo, em parceria com o Observatório do Turismo do Espírito Santo e o Laboratório de Projetos de Ciência de Dados Aplicados às Cidades (LabCidades), da Universidade Federal do Espírito Santo.

NÚMERO DE PASSAGEIROS DESEMBARCADOS

Entre o segundo trimestre de 2022 e o mesmo período de 2025, o número de passageiros desembarcados nos aeroportos do Espírito Santo cresceu 43,4%. Considerando apenas a variação anual mais recente, houve um aumento de 13,0% no total de desembarques entre o segundo trimestre de 2024 e 2025, conforme ilustrado no Gráfico 1.

Gráfico 1 – Número de passageiros desembarcados nos aeroportos do ES – 2º Trimestre de 2022 a 2025

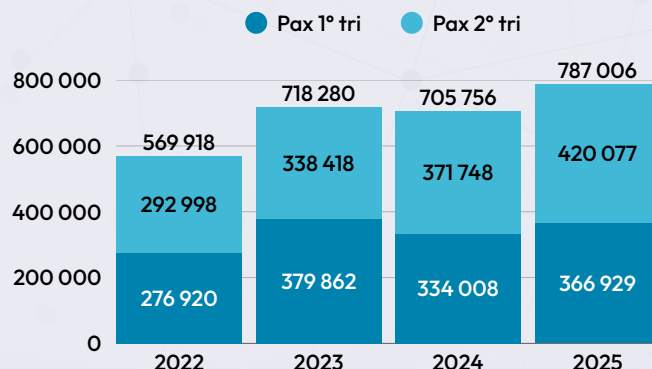


Fonte: ANAC
Elaboração: Setur/ Observatório do Turismo do ES/ Conecta Turismo

De acordo com o Gráfico 2, o número de passageiros desembarcados nos aeroportos do ES no primeiro semestre de 2025 registrou um aumento de 11,4% em relação ao mesmo período do ano anterior, passando de 705.756 passageiros para 787.006 e em relação ao ano de 2022, houve um aumento de 38%.

Ao analisarmos, apenas o acumulado do ano de 2025 o segundo trimestre registrou um aumento de 14,5% em relação ao primeiro trimestre, passando de 366.926 para 420.077 desembarques.

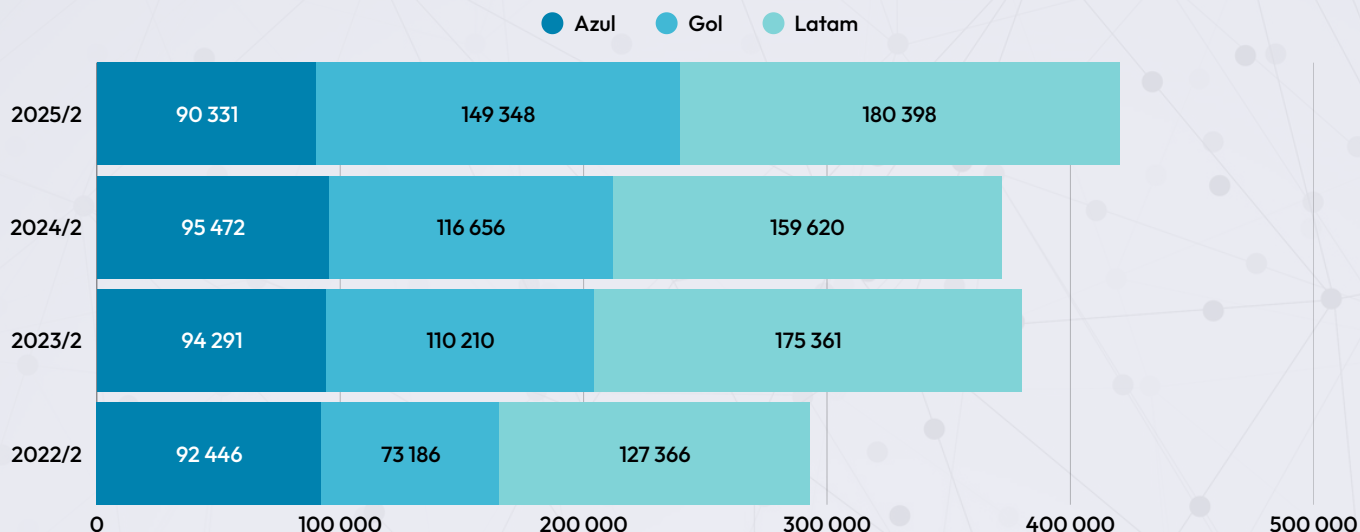
Gráfico 2 – Número de passageiros Desembarcados Acumulado 1º Semestre 2022-2025



Fonte: ANAC
Elaboração: Setur/ Observatório do Turismo do ES/ Conecta Turismo

Entre o segundo trimestre de 2024 e o mesmo período de 2025, a cia aérea Gol registrou um crescimento de 28,05%, passando de 116.656 para 149.348 passageiros, no número total de desembarques nos aeroportos do estado. A Latam, teve um aumento de 13,0%, com o total subindo de 159.620 para 180.398. Já a Azul apresentou uma variação negativa de -5,4% no mesmo indicador. Esses dados estão representados no Gráfico 3.

Gráfico 3 – Número de desembarques por Cia. Aérea – 2º Trimestre de 2022 a 2025

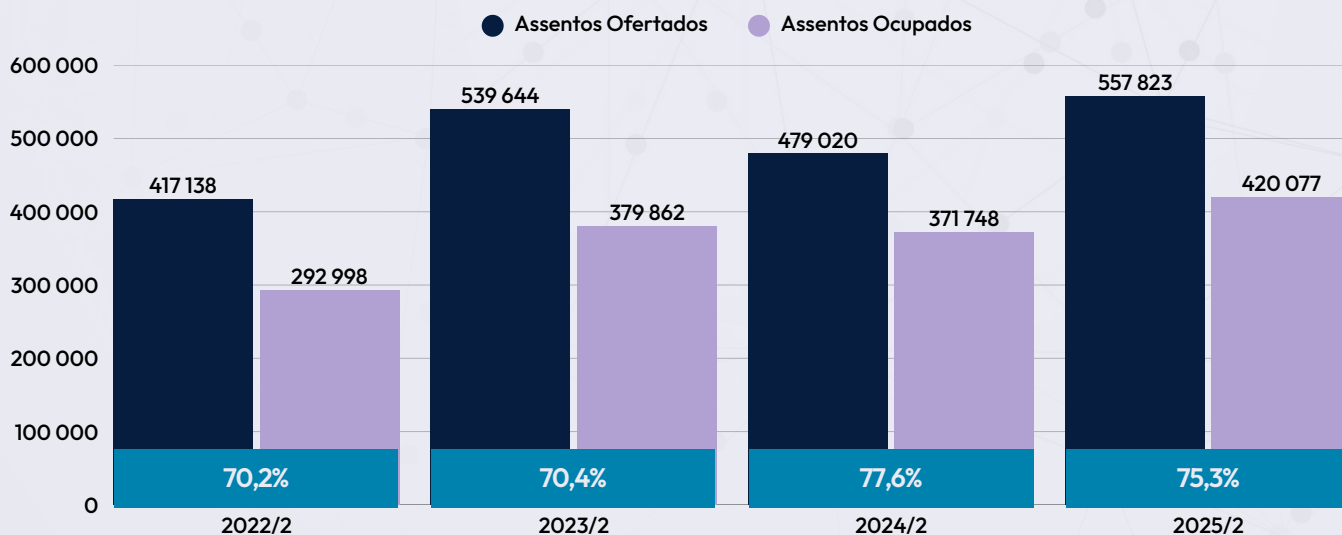


Fonte: ANAC
Elaboração: Setur/ Observatório do Turismo do ES/ Conecta Turismo

ASSENTOS OFERTADOS X OCUPADOS

Conforme o Gráfico 4, no segundo trimestre de 2025 houve um aumento de 16,5% no número de assentos ofertados com destino ao Espírito Santo em comparação com o mesmo período de 2024. Apesar do crescimento na oferta, a taxa de ocupação apresentou uma queda, passando de 77,6% no 2º Trimestre de 2024 para 75,3% no 2º trimestre de 2025. Considerando os primeiros trimestres de 2022 a 2025, a média da taxa de ocupação no período foi de 73,5%.

Gráfico 4 – Número de assentos ofertados e ocupados nos aeroportos do ES – 2º Trimestre de 2022 a 2025



Fonte: ANAC
Elaboração: Setur/ Observatório do Turismo do ES/ Conecta Turismo

Com base nos números absolutos de assentos ofertados e ocupados por companhia aérea, dispostos na Tabela 1, foi possível calcular a taxa de ocupação das aeronaves. No segundo trimestre de 2025, a média da Taxa de Ocupação entre as empresas foi de 75,3%, conforme visto no gráfico anterior. A Gol Linhas Aéreas registrou a maior taxa de ocupação em comparação com as demais empresas, atingindo 77,4%, seguida pela Azul com 74,5% e a Latam com 74,0%.

Tabela 1 – Assentos ofertados x ocupados por companhia aérea – 2º Trimestre de 2022 a 2025

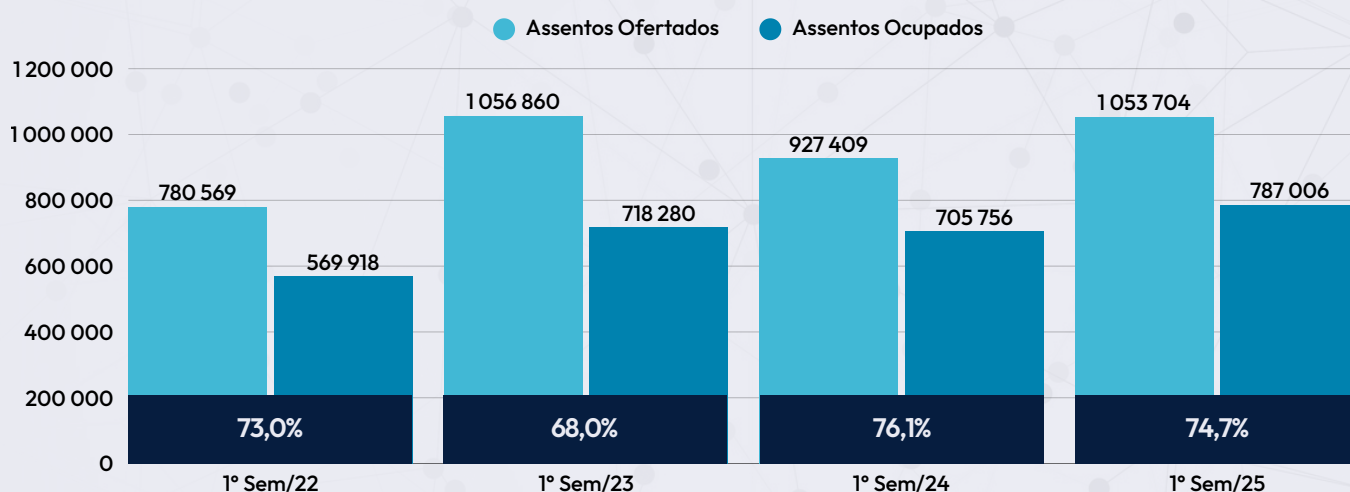
Ano/Tri	Assentos Ocupados			Assentos Ofertados			Taxa de Ocupação		
	Azul	Gol	Latam	Azul	Gol	Latam	Azul	Gol	Latam
2022/2	92.446	73.186	127.366	130.447	105.631	181.060	70,90%	69,30%	70,30%
2023/2	94.291	110.210	175.361	127.919	163.301	248.424	73,70%	67,50%	70,60%
2024/2	95.472	116.656	159.620	123.522	146.442	209.056	77,20%	79,70%	76,40%
2025/2	90.331	149.348	180.398	121.208	192.867	243.748	74,50%	77,40%	74,00%

Fonte: ANAC

Elaboração: Setur/ Observatório do Turismo do ES/ Conecta Turismo

No acumulado de 2025, conforme o Gráfico 5, no primeiro semestre de 2025 houve um aumento de 13,6% no número de assentos ofertados com destino ao Espírito Santo em comparação com o mesmo período do ano anterior, de 927.409 foi para 1.053.704 disponibilizados. A taxa de ocupação média entre o primeiro semestre de 2025 diminuiu em 1,4% em relação ao mesmo período de 2024. A média da taxa de ocupação no primeiro semestre de 2025 foi de 74,7%.

Gráfico 5 – Número de assentos ofertados e ocupados nos aeroportos do ES – Acumulado 2022 a 2025



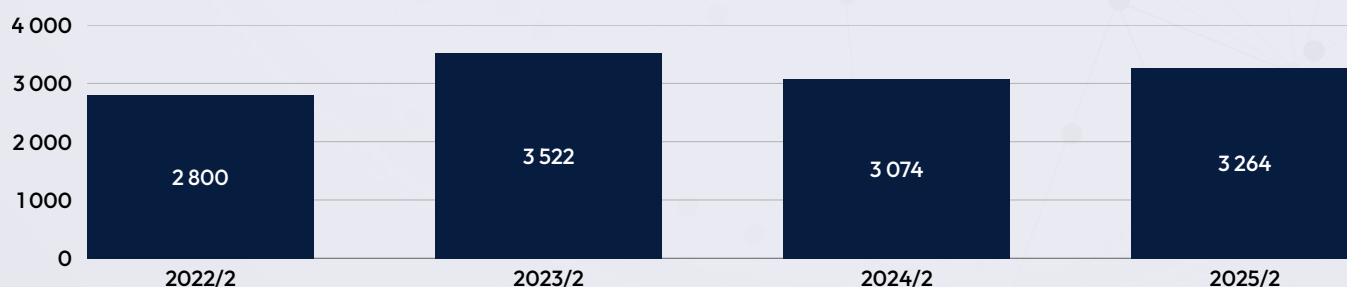
Fonte: ANAC

Elaboração: Setur/ Observatório do Turismo do ES/ Conecta Turismo

NÚMERO DE VOOS

No segundo trimestre 2025, os aeroportos do Espírito Santo receberam 3.264 voos, conforme ilustrado no Gráfico 6. Em comparação com o mesmo período de 2024, houve um aumento de 6,2% no número de voos.

Gráfico 6 – Número de voos nos aeroportos do ES – 2º Trimestre de 2022 a 2025



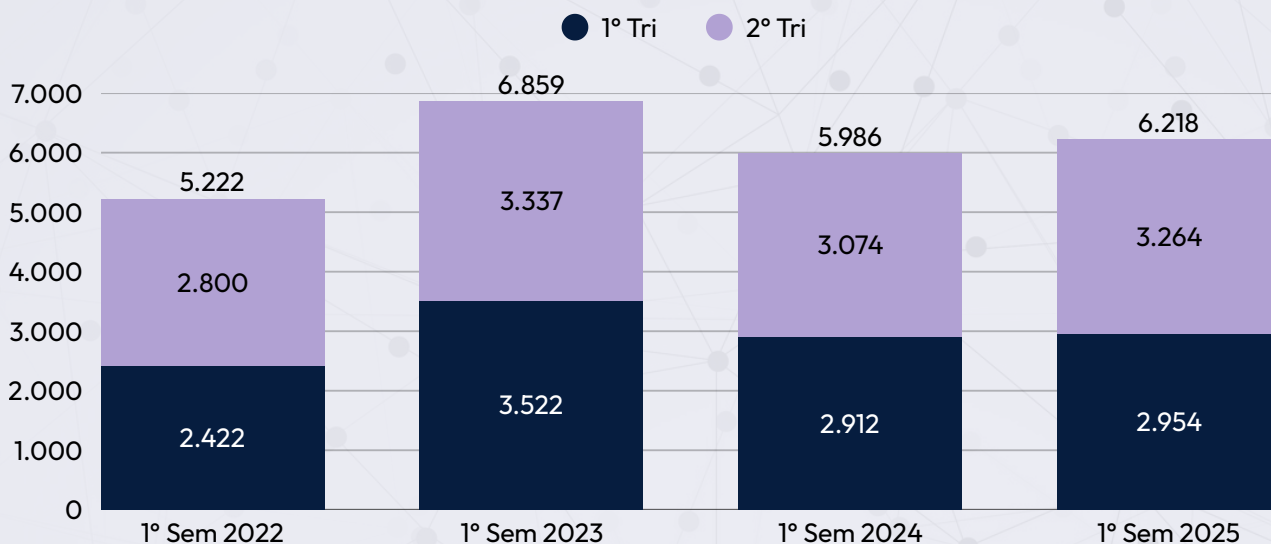
Fonte: ANAC

Elaboração: Setur/ Observatório do Turismo do ES/ Conecta Turismo

Conforme ilustrado no Gráfico 7 o número de voos para o ES aumentou em 3,9% no primeiro semestre de 2025 em relação ao mesmo período do ano anterior, passando de 5.986 voos para 6.218; do ano de 2022 para 2025 esse aumento representou 19%.

Analisando os números de voos que aterrizaram no ES no primeiro semestre de 2025, observa-se um aumento de 10,5% entre o primeiro e segundo trimestres, passando de 2.954 voos para 3.264.

Gráfico 7 – Número de voos nos aeroportos do ES – Acumulado 2025



Fonte: ANAC
Elaboração: Setur/ Observatório do Turismo do ES/ Conecta Turismo

Conforme apresentado no Gráfico 8, no segundo trimestre de 2025, a Latam foi responsável por 40,0% dos voos que chegaram aos aeroportos do Espírito Santo, totalizando 1.305 voos dos 3.264 registrados. Em seguida, aparecem a Gol, com 34,0% do total, e a Azul, que representou 26,0%.

Gráfico 8 – Número de voos por companhias aéreas – 2º Trimestre de 2022 a 2025



Fonte: ANAC
Elaboração: Setur/ Observatório do Turismo do ES/ Conecta Turismo

ORIGEM DOS VOOS

A Tabela 2 apresenta a origem e o volume de voos por companhia aérea no segundo trimestre de 2025. O maior número de voos com destino aos aeroportos do Espírito Santo teve origem no estado de São Paulo, totalizando 1.733 voos operados pelas três principais companhias aéreas do país: Azul, Gol e Latam. Em seguida, destacam-se o Rio de Janeiro, com 812 voos regulares ofertados pelas mesmas empresas, e Minas Gerais, com 433 voos operados exclusivamente pela Azul.

Tabela 2 – Origem e volume de voos por companhia aérea – 2º Trimestre de 2025

Origem dos Voos	Quantidade	Cias. Aéreas
São Paulo	1.733	Azul/Gol/Latam
Rio de Janeiro	812	Azul/Gol/Latam
Minas Gerais	433	Azul
Bahia	96	Gol
Pernambuco	95	Azul
Distrito Federal	94	Gol/Latam
Rio Grande do Sul ¹	1	Azul

Fonte: ANAC

Elaboração: SETUR/Conecta Turismo/ Observatório do Turismo do ES

¹ Alguns voos com origem incomum podem ocorrer de forma pontual por motivos operacionais, como, por exemplo, o fechamento temporário de outros aeroportos devido a condições climáticas adversas ou em razão de operações sazonais.

ORIGEM DOS VOOS

A tabela abaixo apresenta os números absolutos de passageiros desembarcados no Espírito Santo, classificados conforme o aeroporto de origem, no segundo trimestre de cada ano entre 2022 e 2025.

Tabela 3 – Origem dos passageiros desembarcados – 2º Trimestre de 2022 a 2025

ORIGEM DOS PASSAGEIROS DESEMBARCADOS								
Ano/Tri	BA	CE	DF	MG	PE	RJ	SP	OUTROS ²
2022/2	9.314		10.341	45.221	6.293	66.746	155.056	27
2023/2	10.497	11.241	19.836	32.412	4.678	91.897	209.300	
2024/2	8.489		21.388	42.201	10.796	72.029	216.845	
2025/2	13.786		14.074	36.339	12.059	98.358	245.452	9

Fonte: ANAC

Elaboração: SETUR/Conecta Turismo/ Observatório do Turismo do ES

² Em 2022 os passageiros foram originados de Goiás e em 2025 foram originados do Rio Grande do Sul.