

Pesquisa de Turismo Receptivo:

- Região Metropolitana da Grande Vitória
- Regiões Turísticas do Interior do ES

Baixa Temporada - 2006

The image features a light gray background with a subtle, curved grid pattern. The grid lines are thin and light gray, creating a sense of depth and perspective. In the center of the image, the word "FUTURA" is written in a bold, red, sans-serif font. The letters are thick and blocky, with a slight shadow effect that makes them stand out against the grid. The overall aesthetic is clean, modern, and futuristic.

FUTURA

SEDETUR - BAIXA TEMPORADA

Secretaria
de Desenvolvimento
Econômico e Turismo



Março de 2007

Apresentação

A SEDETUR (Secretaria de Estado de Desenvolvimento e Turismo), através da FUTURA, realizou o estudo denominado Pesquisa de Turismo Receptivo nas regiões turísticas do interior do Espírito Santo, e da Grande Vitória na baixa temporada do ano de 2006.

O objetivo principal deste trabalho é o de fornecer informações a respeito do perfil de turistas das regiões turísticas do Espírito Santo.



Metodologia

Grande Vitória

Na Grande Vitória trabalho de campo da baixa temporada ocorreu entre os dias 20 e 26 de novembro, a seleção dos entrevistados foi realizada nos postos de Polícia Rodoviária Federal e Estadual, das estradas com fluxo de veículos saindo da Grande Vitória (BR 101, Rodovia do Sol e BR 262), no Aeroporto de Goiabeiras, na estação ferroviária de Pedro Nolasco e rodoviárias de Vitória e Guarapari, sem o estabelecimento de cotas.

Foram aplicadas 367 entrevistas nos pontos citados acima. A margem de erro desta pesquisa é de 5,0 pontos percentuais para mais ou para menos com um grau de confiança de 95%.

Neste estudo é quantificado o número de turistas que estiveram na Região Metropolitana bem como o seu gasto médio individual.

Período	Quantidade de turistas	Gasto médio individual (R\$)
Baixa temporada 2003	313.204	53,02
Baixa temporada 2004	258.049	163,87
Baixa temporada 2005	443.837	89,96
Baixa Temporada 2006	452.690	96,05

Contagem

Foi realizada uma contagem de veículos entre os dias 20 e 26 de novembro nos seguintes locais: Rodovia Federal BR 101 (inclusive Sul), Rodovia Federal BR 262 e Rodovia Estadual (Rodovia do Sol). Com base nessa contagem e no total de embarques nos outros locais pesquisados podemos estimar o total de turistas na Grande Vitória no mês de novembro.

Local	Fluxo de pessoas (mês)	Total de turistas
Aeroporto	66.421	33.211
Rodoviária Vitória	102.846	36.274
Ferrovária	12.527	7.090
Rodoviárias Guarapari	33.012	22.755
Rodovias	1.281.549	353.369
TOTAL	1.496.355	452.699

Obs.: No aeroporto, rodoviárias e ferroviária o fluxo de pessoas representa o total de embarques.

Fluxo turístico da Região Metropolitana (comparativo entre as temporadas)

Local	Baixa Temporada	Baixa Temporada
	2.003	2.004
Aeroporto	16.165	20.541
Rodoviária Vitória	31.339	34.495
Ferrovária	5.472	4.724
Rodoviárias Guarapari	1.831	10.754
Rodovias	258.397	187.535
TOTAL	313.204	258.049

Interior

- No interior campo foi realizado entre os dias 20 e 26 de novembro. A seleção dos entrevistados foi realizada nas seguintes regiões: Verde e das águas 1 (Conceição da Barra e São Mateus), Verde e das Águas 2 (Linhares e Aracruz), Costa e da Imigração (Anchieta, Piúma, Itapemirim, Marataizes e Presidente Kennedy), Caparaó (Dores do Rio Preto, Alegre, Guaçui), Imigrantes (Santa Teresa, Santa Leopoldina, Santa Maria de Jetibá), Montanhas capixabas (Marechal Floriano, Venda Nova do Imigrante, Domingos Martins).
- Foram aplicadas 751 entrevistas nos pontos citados acima. A margem de erro desta pesquisa é de 3,6 pontos percentuais para mais ou para menos, para os resultados gerais, com um grau de confiança de 95%.

- Turista, dentro do conceito utilizado pela pesquisa, são todas pessoas não residentes no município onde esteja ocorrendo a pesquisa ou em municípios que componham a região turística, vinda a ele para fins de passeio, negócios, eventos, tratamento de saúde ou visita a amigos/parentes e que permaneçam neste município por mais de 24 horas ou pernoitem.

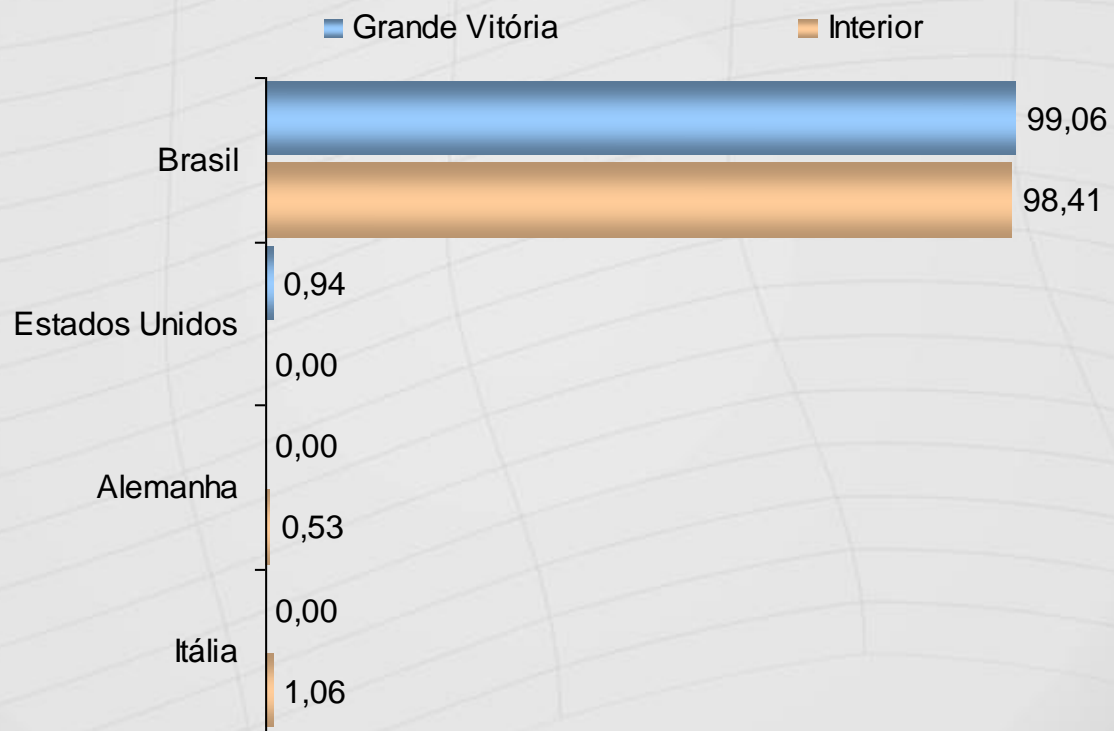
- Tabela e texto do gasto médio

Itens	Metodologia
Gasto Médio Individual/dia	Gasto médio do grupo/dia dividido pelo número médio de pessoas por grupo de turistas
Gasto Médio do Grupo/dia	Gasto médio do grupo/estadia dividido pela estadia média
Gasto Médio do Grupo/estadia	Foi considerado o gasto médio do grupo, considerada a estadia média turistas entrevistados durante a alta estação.



**Perfil Hotel, Apart - Hotel e
Pousada**

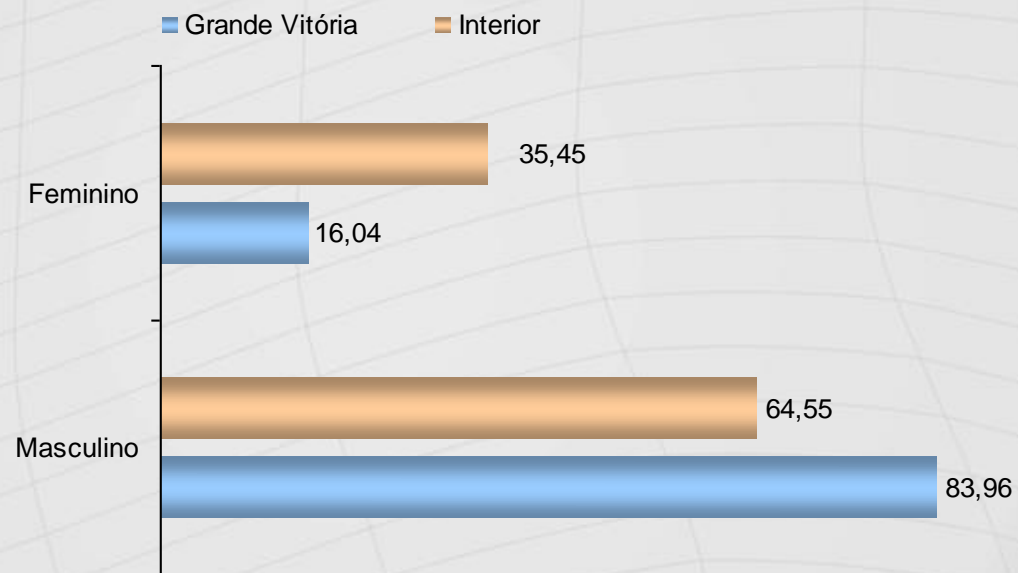
País de Origem



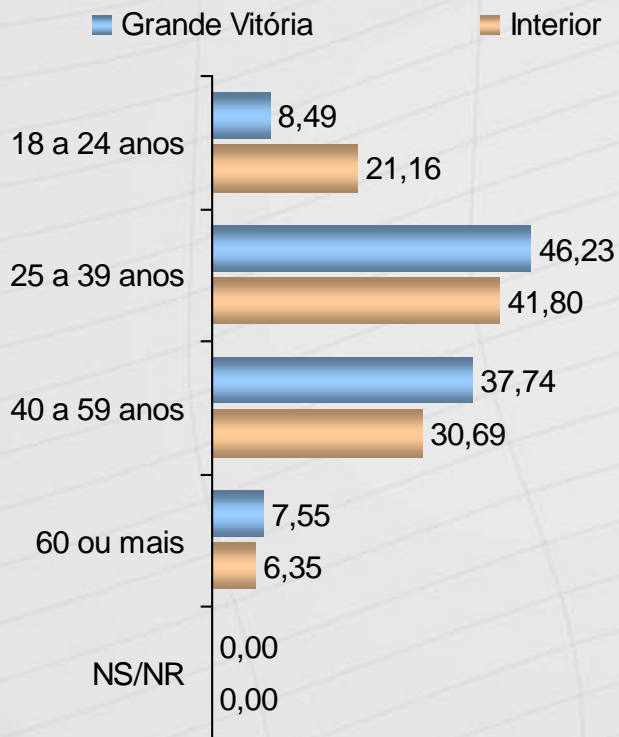
Estado de origem

Opções	Grande Vitória	Interior
Rio de Janeiro	29,25	6,88
São Paulo	26,42	3,70
Minas Gerais	17,92	14,29
Espírito Santo	8,49	58,20
Sergipe	4,72	2,65
Bahia	2,83	11,64
Goiás	2,83	0,00
Paraná	1,89	0,53
Rio Grande do Sul	1,89	0,53
Pará	0,94	0,00
Pernambuco	0,94	0,00
Santa Catarina	0,94	0,53
Tocantins	0,94	0,53
Distrito Federal	0,00	0,53
Total	100	100
Número de Entrevistas	106	189

Sexo do entrevistado

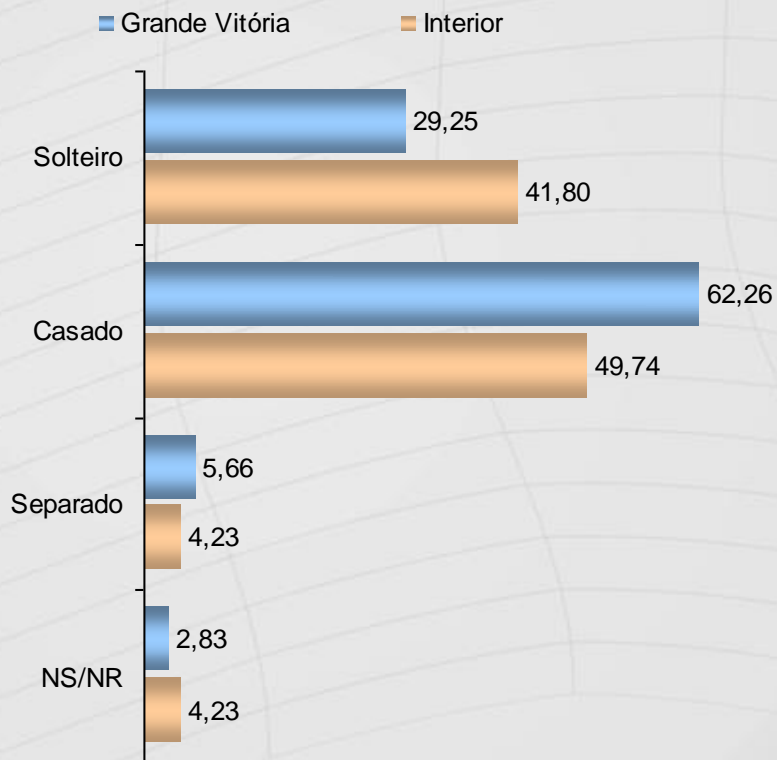


Idade

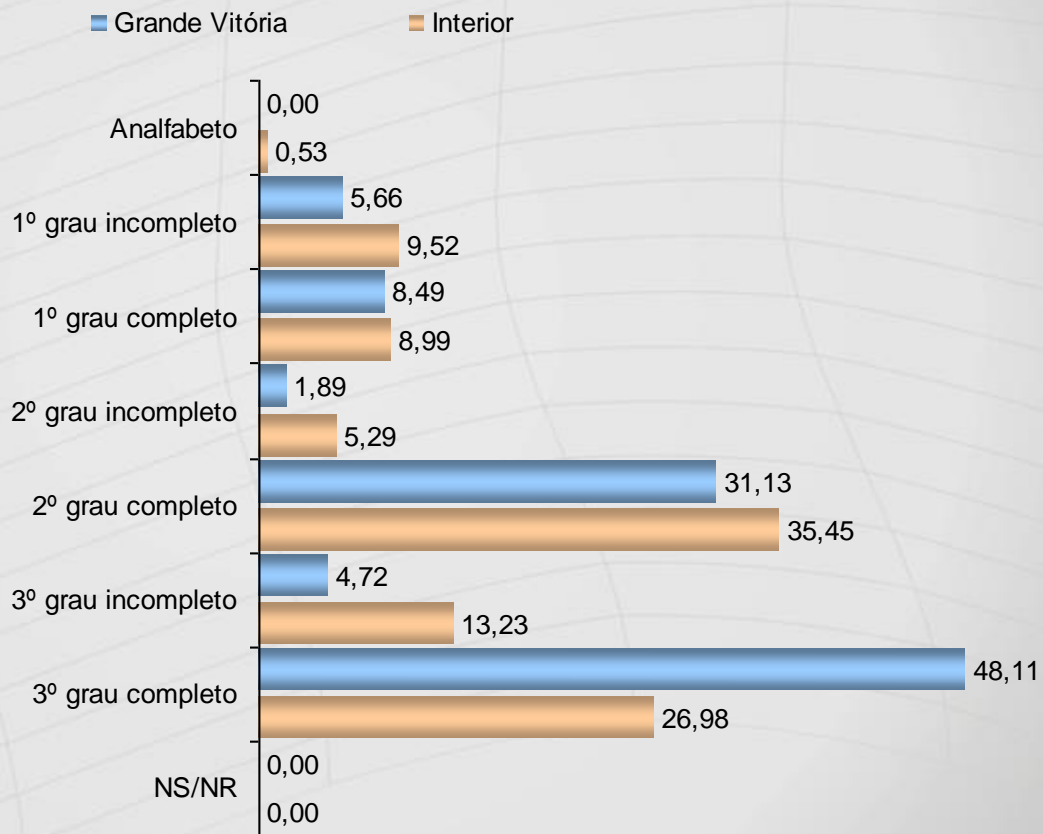


Idade Média:
GV: 42 anos
Int: 39 anos

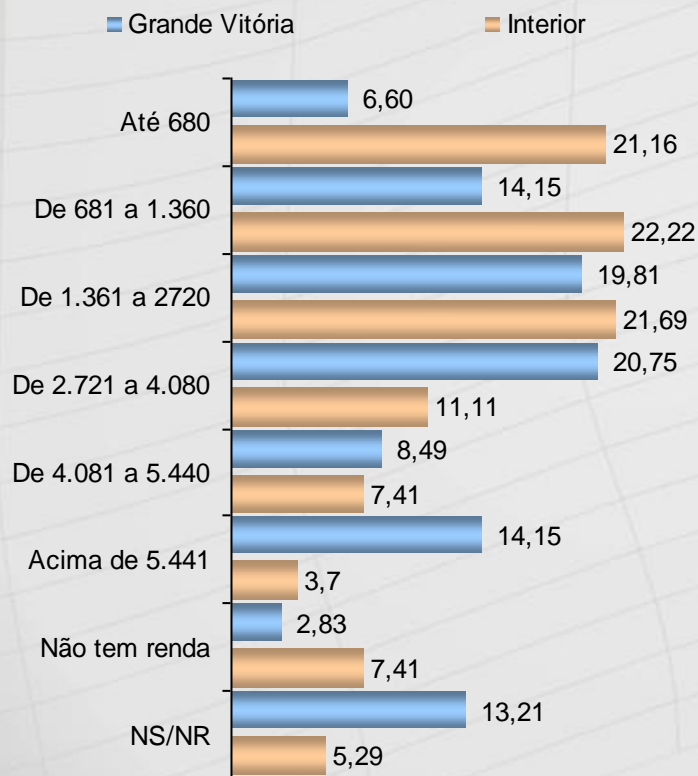
Estado civil



Escolaridade



Renda mensal individual (em R\$)

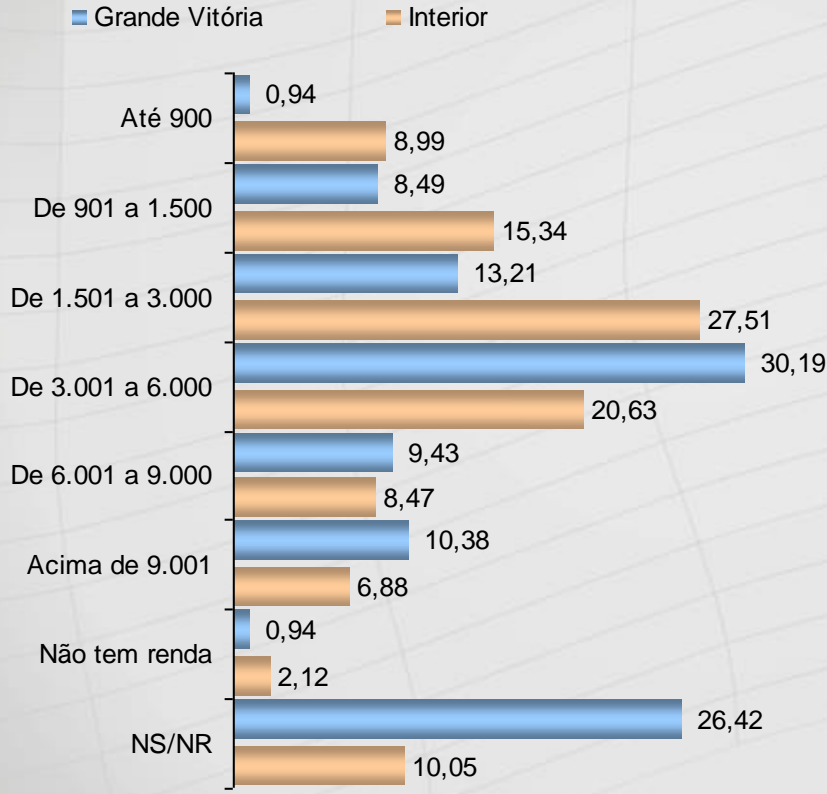


▪ Renda Média

▪ GV: R\$3.267,67

▪ Int.: R\$ 1.873,08

Renda mensal familiar (em R\$)

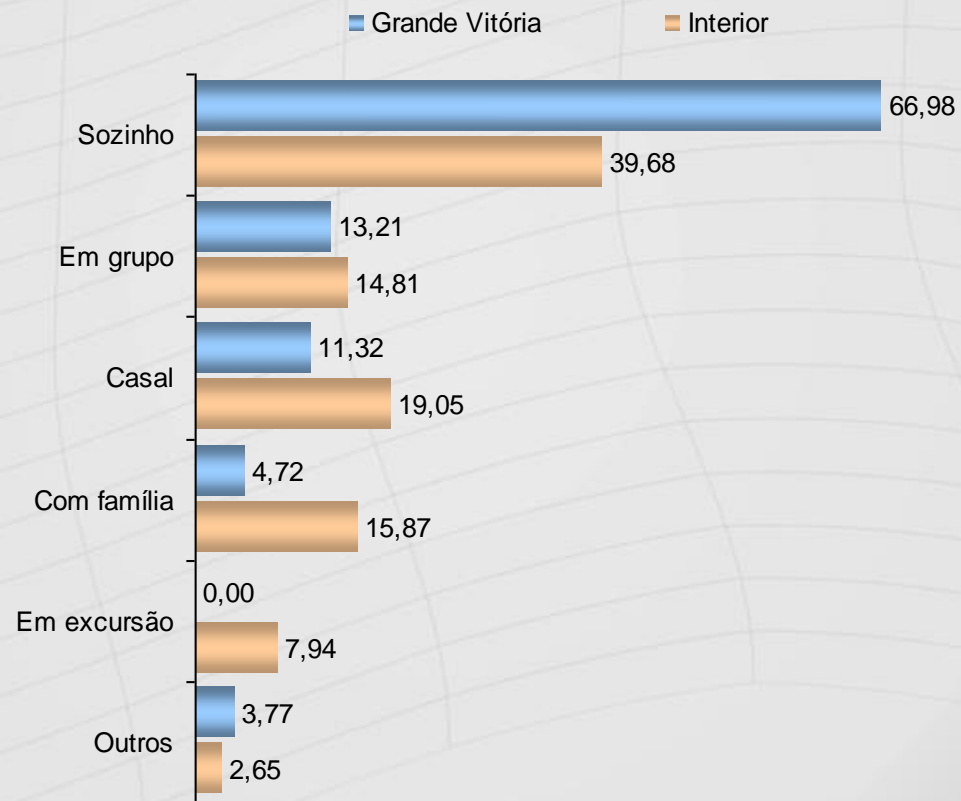


▪ **Renda Média**
▪ GV: R\$ 5.260,80
▪ Int.: R\$ 3.709,55

Situação ocupacional:

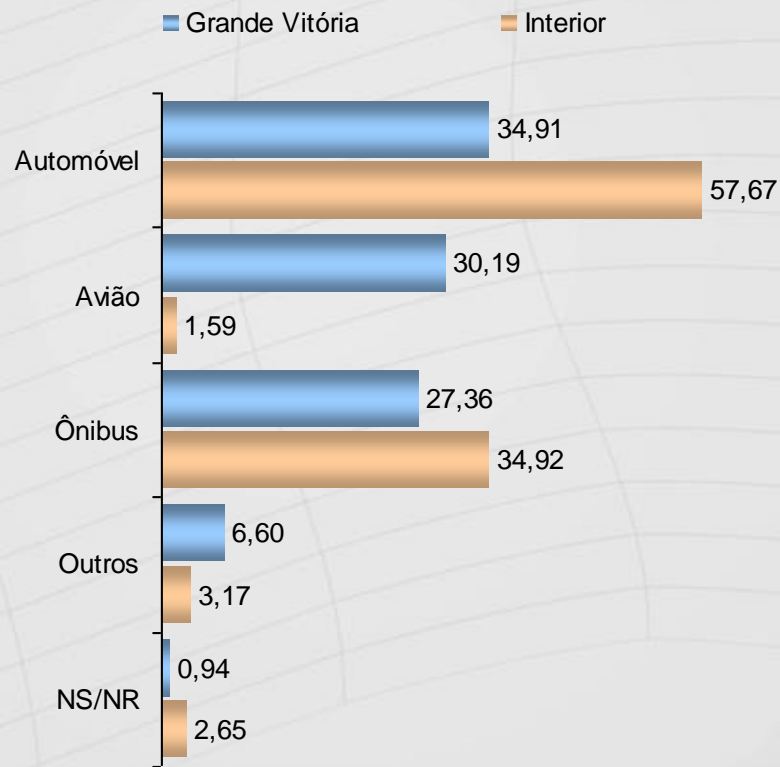
Opções	Grande Vitória	Interior
Empregado empresa privada	47,17	36,51
Autônomo	16,04	22,22
Funcionário público	12,26	13,23
Empresário	8,49	6,88
Aposentado	6,60	3,70
Profissional liberal (3º grau completo trabalha sozinho)	4,72	5,29
Desempregado	1,89	0,53
Do lar	1,89	4,76
Estudante	0,94	5,82
Outros	0,00	1,06
NS/NR	0,00	0,00
Total	100	100
Número de Entrevistas	106	189

O(a) Sr.(a) está viajando:

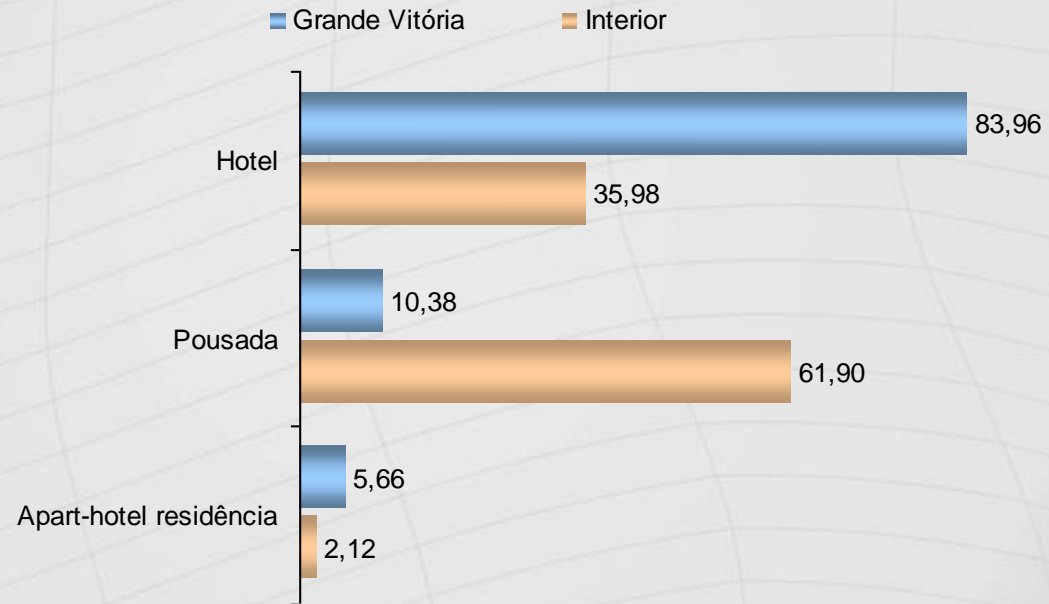


Hábitos Atuais

Qual o meio de transporte que o(a) Sr.(a) utilizou para chegar ao município de ...?



Onde o(a) Sr.(a) se hospedou?



Grande Vitória

Quanto o(a) Sr.(a) gastou na estadia do município com ...

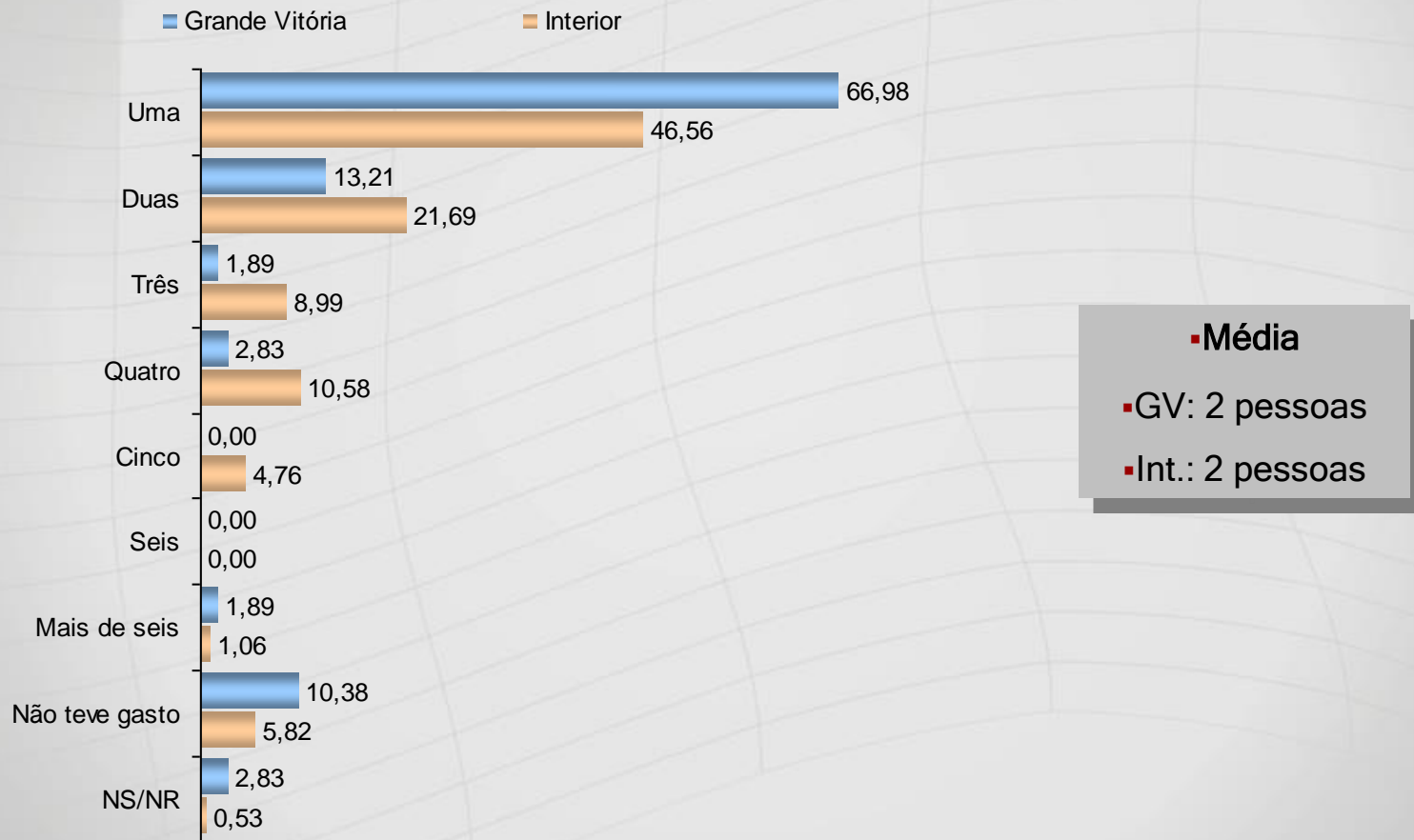
Opções	Transporte	Alimentação	Hospedagem	Compras	Diversão	Total
Até R\$ 100,00	39,62	34,91	17,92	22,64	18,87	-
De R\$ 101,00 até R\$ 200,00	10,38	25,47	16,04	3,77	1,89	-
De R\$ 201,00 até R\$ 300,00	5,66	8,49	12,26	2,83	2,83	-
De R\$ 301,00 até R\$ 400,00	2,83	3,77	10,38	1,89	0,94	-
De R\$ 401,00 até R\$ 500,00	1,89	0,94	4,72	1,89	0,94	-
De R\$ 501,00 até R\$ 1000,00	3,77	0,94	10,38	1,89	0,94	-
De R\$ 1001,00 até R\$ 2000,00	0,00	0,94	0,94	1,89	1,89	-
Mais de R\$ 2001,00	0,00	0,00	1,89	0,00	0,94	-
Não teve gasto	19,81	14,15	13,21	61,32	68,87	-
NS/NR	16,04	10,38	12,26	1,89	1,89	-
TOTAL	100	100	100	100	100	-
Gasto Médio Individual/dia (R\$)	10,73	10,95	25,89	15,87	22,11	85,55
Gasto Médio Familiar/dia (R\$)	21,45	21,90	51,79	31,74	44,23	171,11
Gasto Médio Familiar/estadia (R\$)	150,18	153,28	362,53	222,19	309,60	1.197,78
% gastam	64,15	75,46	74,53	36,80	29,24	-

Interior

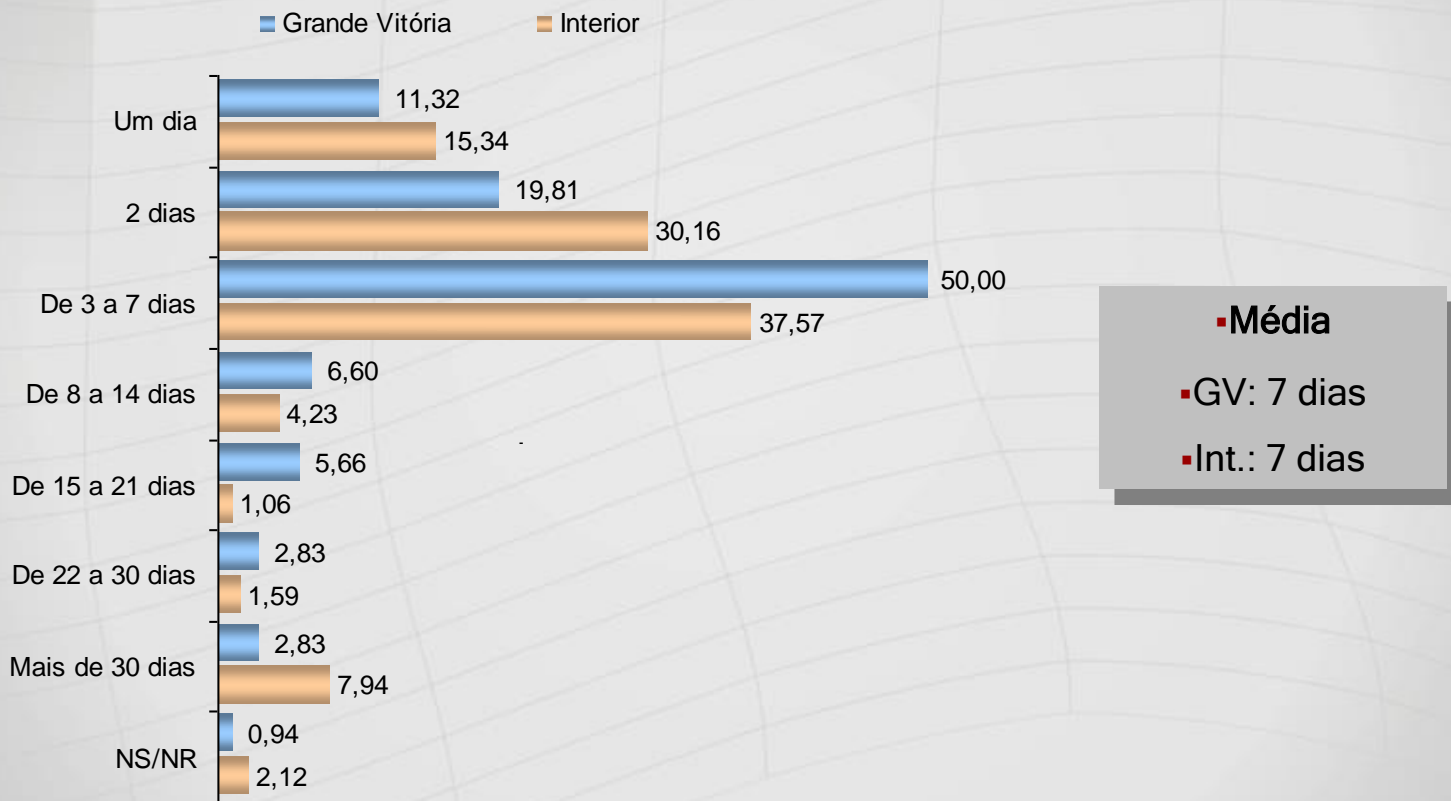
Quanto o(a) Sr.(a) gastou na estadia do município com ...

Opções	Transporte	Alimentação	Hospedagem	Compras	Diversão	total
Até R\$ 100,00	36,51	51,85	39,15	19,58	19,05	-
De R\$ 101,00 até R\$ 200,00	10,58	12,17	15,87	5,29	3,70	-
De R\$ 201,00 até R\$ 300,00	3,70	3,70	5,82	3,70	1,59	-
De R\$ 301,00 até R\$ 400,00	1,06	2,65	2,65	0,53	0,00	-
De R\$ 401,00 até R\$ 500,00	4,23	2,12	4,76	0,00	1,06	-
De R\$ 501,00 até R\$ 1000,00	0,00	1,06	1,59	1,06	0,00	-
De R\$ 1001,00 até R\$ 2000,00	1,06	0,00	1,59	0,53	1,59	-
Mais de R\$ 2001,00	0,00	0,53	0,53	0,53	0,53	-
Não teve gasto	35,45	20,11	23,28	67,72	69,84	-
NS/NR	7,41	5,82	4,76	1,06	2,65	-
TOTAL	100	100	100	100	100	-
Gasto Médio Individual/dia (R\$)	10,27	9,28	13,94	13,89	16,51	63,89
Gasto Médio Familiar/dia (R\$)	20,53	18,55	27,89	27,77	33,02	127,76
Gasto Médio Familiar/estadia (R\$)	143,72	129,88	195,20	194,41	231,17	894,38
% gastam	57,14	74,08	71,96	31,22	27,52	-

Pensando em todos estes gastos, quantas pessoas estão incluídas?



Qual o tempo de permanência no município de...?



Em comparação com a sua cidade de origem, como o(a) Sr.(a) avalia o nível dos preços de ... praticados no município? (Somente para quem teve gasto)

Grande Vitória

Opções	Transporte	Alimentação	Hospedagem	Compras	Diversão
Muito alto	4,71	3,30	4,35	2,44	24,24
Alto	10,59	19,78	18,48	12,20	39,39
Médio	48,24	63,74	41,30	60,98	15,15
Baixo	16,47	6,59	17,39	9,76	3,03
Muito Baixo	0,00	0,00	0,00	0,00	0,00
NS/NR/NSA	20,00	6,59	18,48	14,63	18,18
Total	100	100	100	100	100
Número de Entrevistas	85	91	92	41	33

Em comparação com a sua cidade de origem, como o(a) Sr.(a) avalia o nível dos preços de ... praticados no município? (Somente para quem teve gasto)

Interior

Opções	Transporte	Alimentação	Hospedagem	Compras	Diversão
Muito alto	9,02	7,28	4,14	6,56	3,51
Alto	16,39	21,19	15,17	16,39	21,05
Médio	34,43	51,66	50,34	47,54	47,37
Baixo	7,38	9,93	19,31	11,48	8,77
Muito Baixo	1,64	3,31	1,38	1,64	1,75
NS/NR/NSA	31,15	6,62	9,66	16,39	17,54
Total	100	100	100	100	100
Número de Entrevistas	122	151	145	61	57

Com que freqüência o(a) Sr.(a) vem ao município de...?

Opções	Grande Vitória	Interior
Primeira vez	13,21	30,69
Mais de uma vez por ano	7,55	4,76
1 vez por ano	12,26	22,22
2 vezes por ano	8,49	11,64
Uma vez por mês	18,87	5,82
Duas vezes por mês	12,26	3,17
Uma vez por semana	1,89	3,17
De dois em dois meses	6,60	4,76
Não tem freqüência	11,32	13,23
NS/NR	7,55	0,53
Total	100	100
Número de Entrevistas	106	189

Com que frequência o(a) Sr.(a) vem ao Estado do ES?

Opções	Grande Vitória	Interior
Primeira vez	12,26	7,41
Mais de uma vez por ano	6,60	3,70
1 vez por ano	13,21	13,76
2 vezes por ano	5,66	7,94
Uma vez por mês	15,09	2,65
Duas vezes por mês	12,26	1,06
Uma vez por semana	1,89	0,53
De dois em dois meses	5,66	2,65
Não tem frequência	13,21	21,69
NS/NR	14,15	38,62
Total	100	100
Número de Entrevistas	106	189

Em qual época o(a) Sr.(a) costuma viajar, independente do motivo da viagem?

Opções	Grande Vitória	Interior
Não tem preferência	21,70	14,81
Sempre a trabalho	15,09	9,52
Fim do ano	12,26	15,34
Férias	9,43	11,64
Janeiro	7,55	7,41
Início do ano	2,83	5,82
Feriados	0,94	5,82
Verão	0,94	10,05
Finais de semana	0,94	7,41
Meio do ano	0,94	2,65
NS/NR	9,43	1,59
Outros	17,92	7,94
Total	100	100
Número de Entrevistas	106	189

Qual o motivo da viagem?

Opções	Grande Vitória	Interior
Negócios/trabalho	73,58	35,45
Turismo/passeio	12,26	27,51
Eventos/Congressos/Convenções/Feiras	2,83	12,17
Amigos/parentes	2,83	3,70
Saúde	1,89	1,06
Férias	1,89	2,65
Visitar familiares	1,89	0,53
Compras	0,94	0,53
Estudos	0,94	1,06
Festas	0,00	3,70
Diversão	0,00	2,65
Descansar	0,00	5,29
NS/NR	0,94	3,70
Outros	0,00	0,00
Total	100	100
Número de Entrevistas	106	189

O que mais o atraiu no município de...? (Principais Citações)

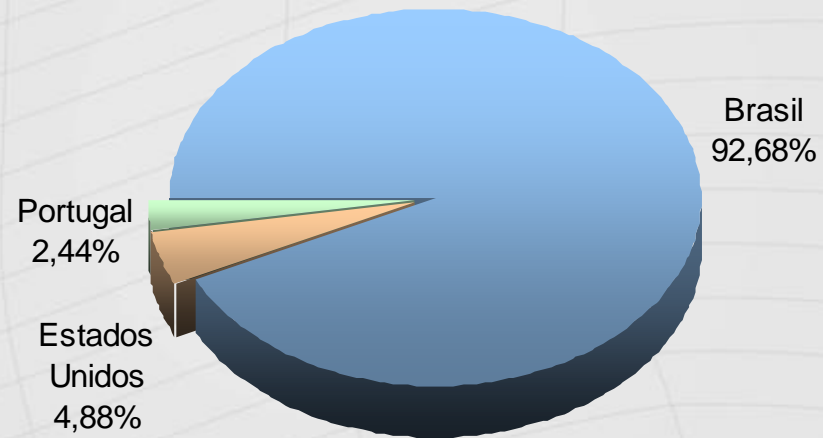
Opções	Grande Vitória	Interior
Atrativos naturais	20,75	28,04
Praias	14,15	12,17
Pessoas	10,38	7,41
Beleza da cidade	8,49	4,23
O lugar	3,77	1,59
Limpeza	2,83	0,53
A hospitalidade	2,83	5,29
Tranquilidade	1,89	13,76
Shoppings	1,89	0,00
Clima	1,89	17,46
Receptividade	1,89	1,06
Atrativos históricos	0,94	2,65
Culinária/Restaurantes	0,94	0,53
Família	0,94	2,12
Nada	3,77	4,76
NS/NR/NSA	13,21	2,65
Outros	25,47	8,47
Total	116,98	117,99
Número de Entrevistas	106	189

* O entrevistado podia citar mais de uma resposta.



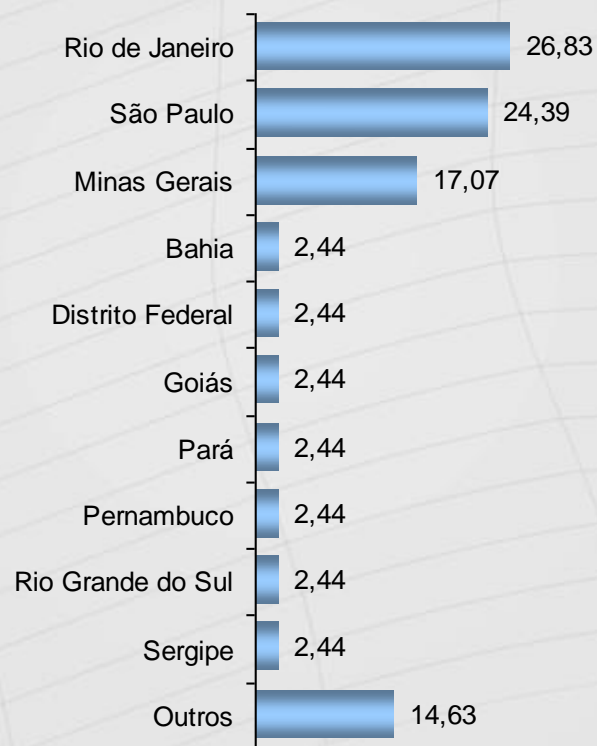
Perfil Pessoas que vieram de Avião

País de Origem



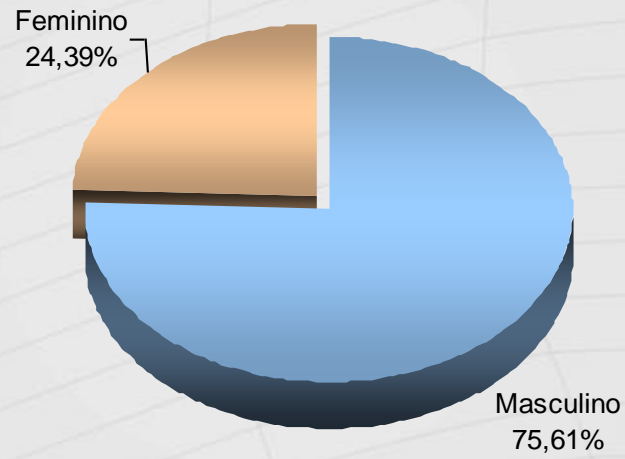
Número de Entrevistas: 41

Estado de origem



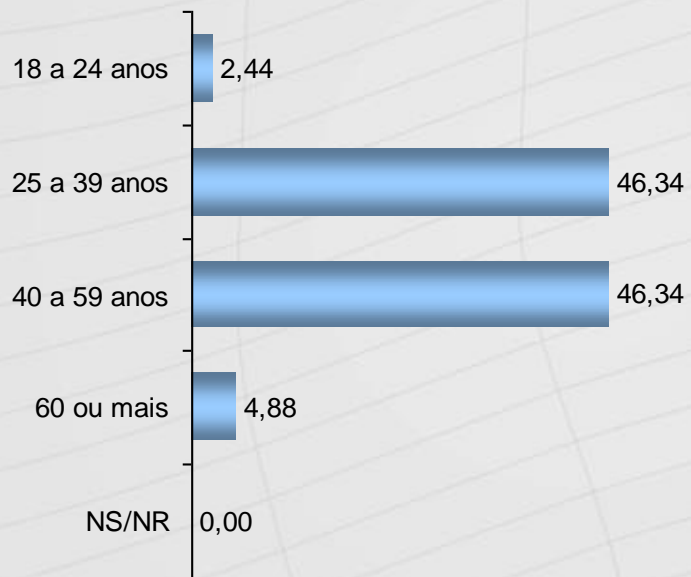
Número de Entrevistas: 41

Sexo do entrevistado



Número de Entrevistas: 41

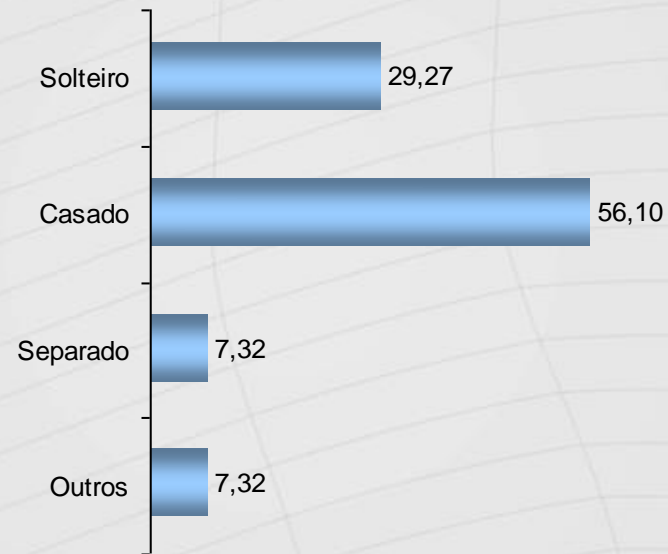
Idade



Idade Média:
43 Anos

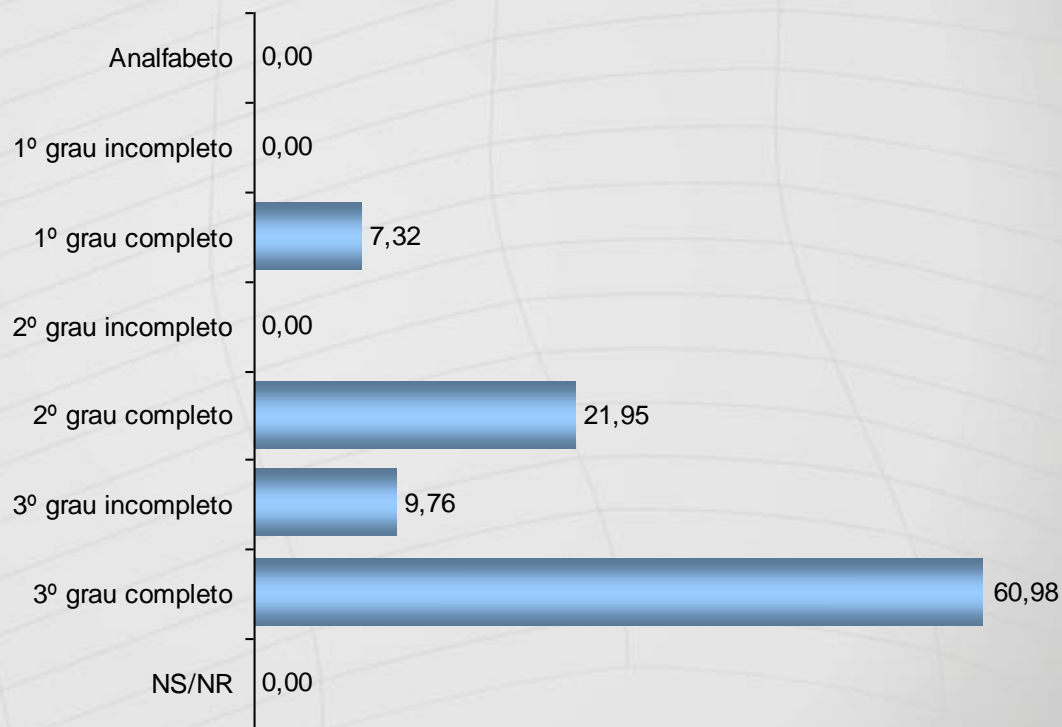
Número de Entrevistas: 41

Estado civil



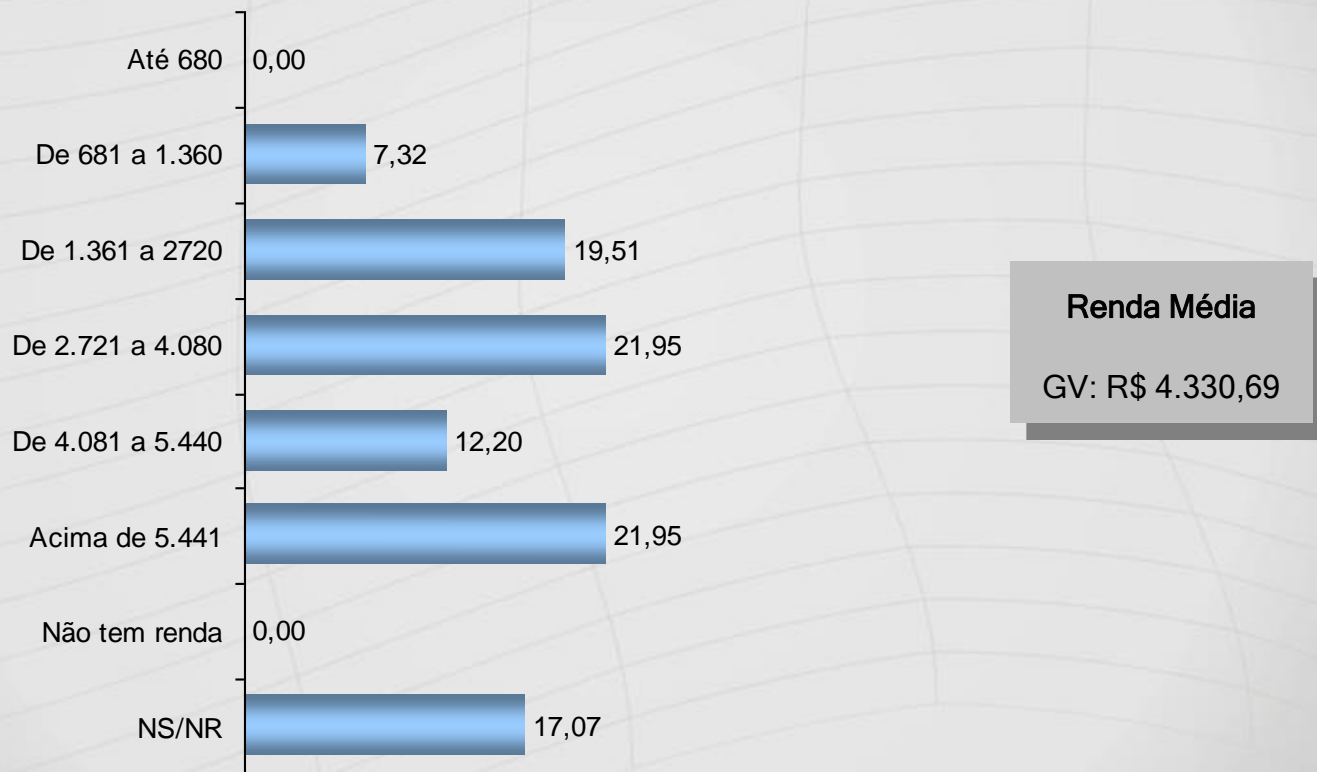
Número de Entrevistas: 41

Escolaridade



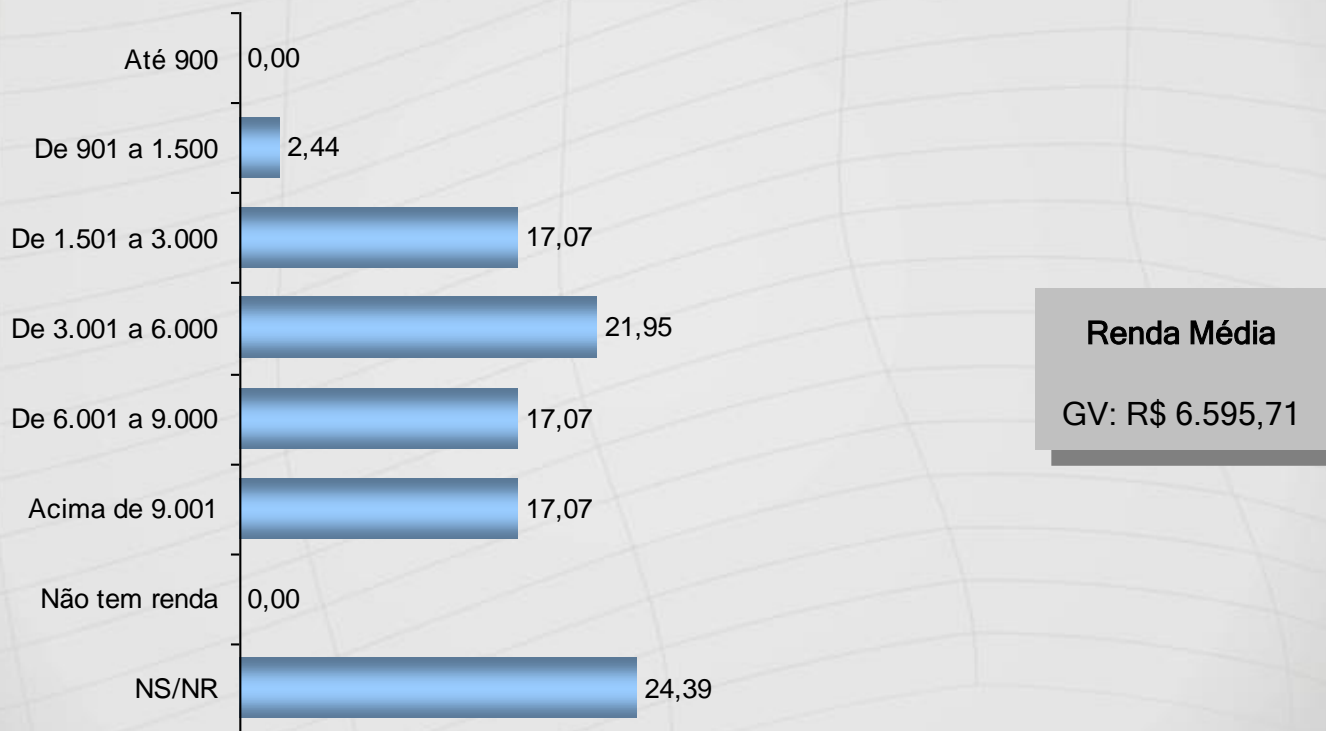
Número de Entrevistas: 41

Renda mensal individual (em R\$)



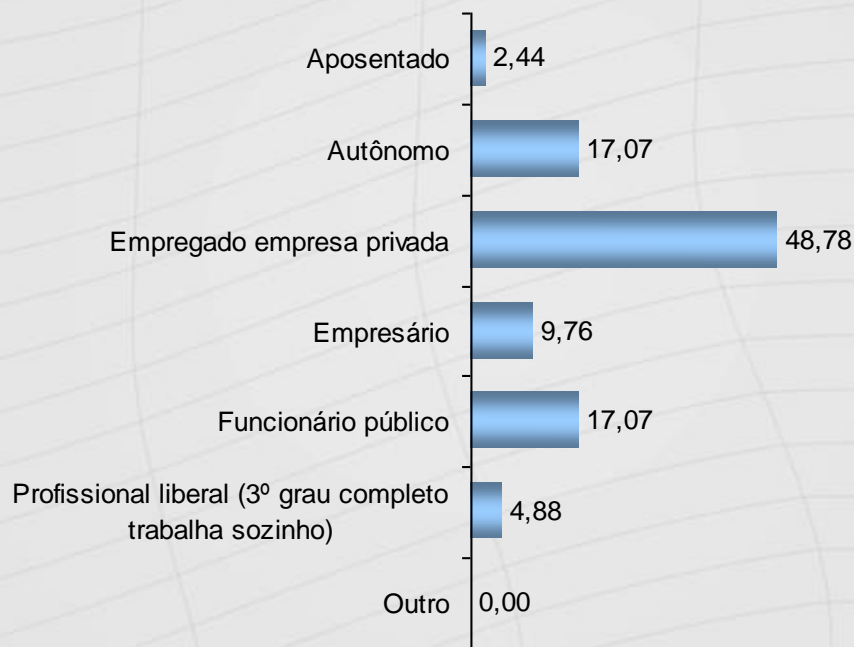
Número de Entrevistas: 41

Renda mensal familiar (em R\$)



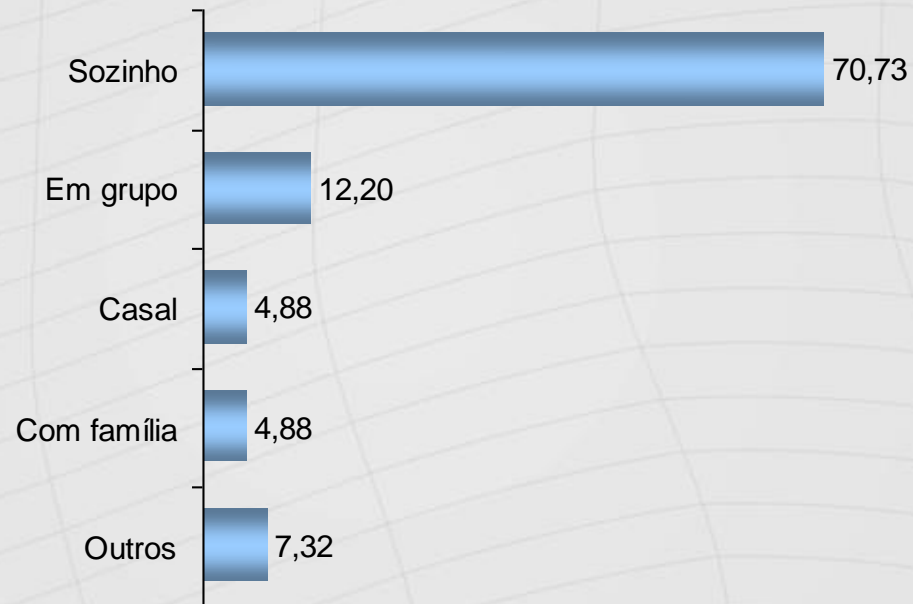
Número de Entrevistas: 41

Situação ocupacional:



Número de Entrevistas: 41

O(a) Sr.(a) está viajando:

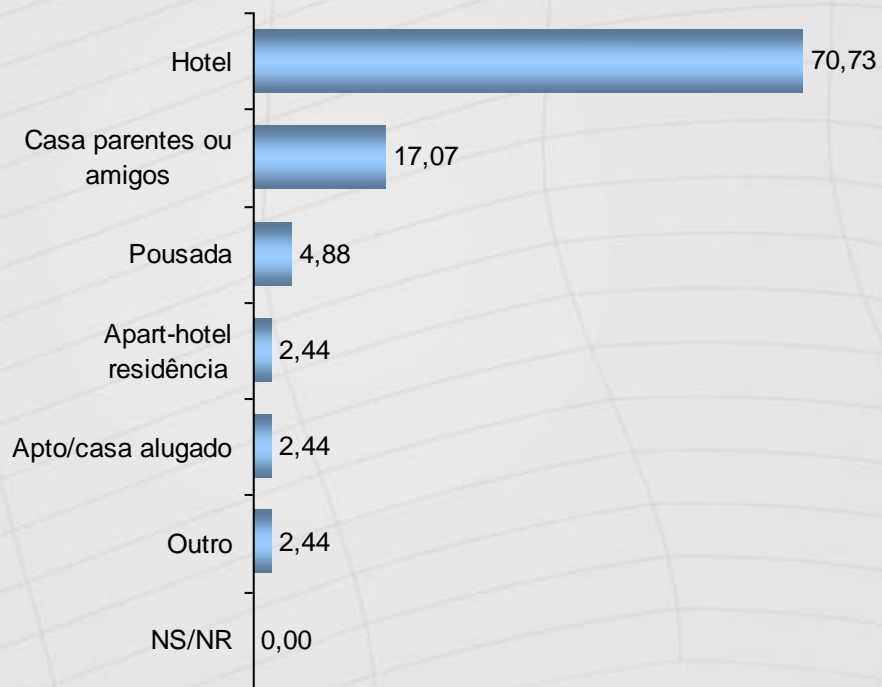


Número de Entrevistas: 41



Hábitos Atuais

Onde o(a) Sr.(a) se hospedou?



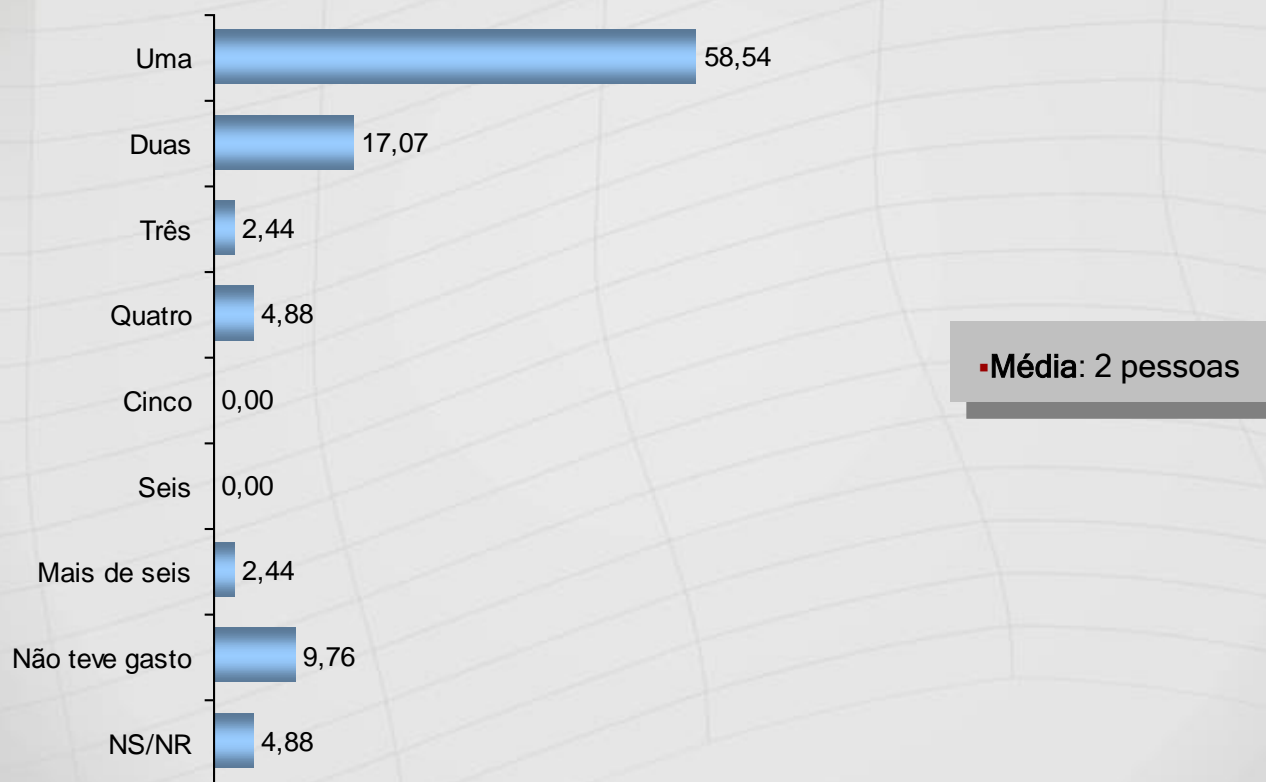
Número de Entrevistas: 41

Quanto o(a) Sr.(a) gastou na estadia do município com ...

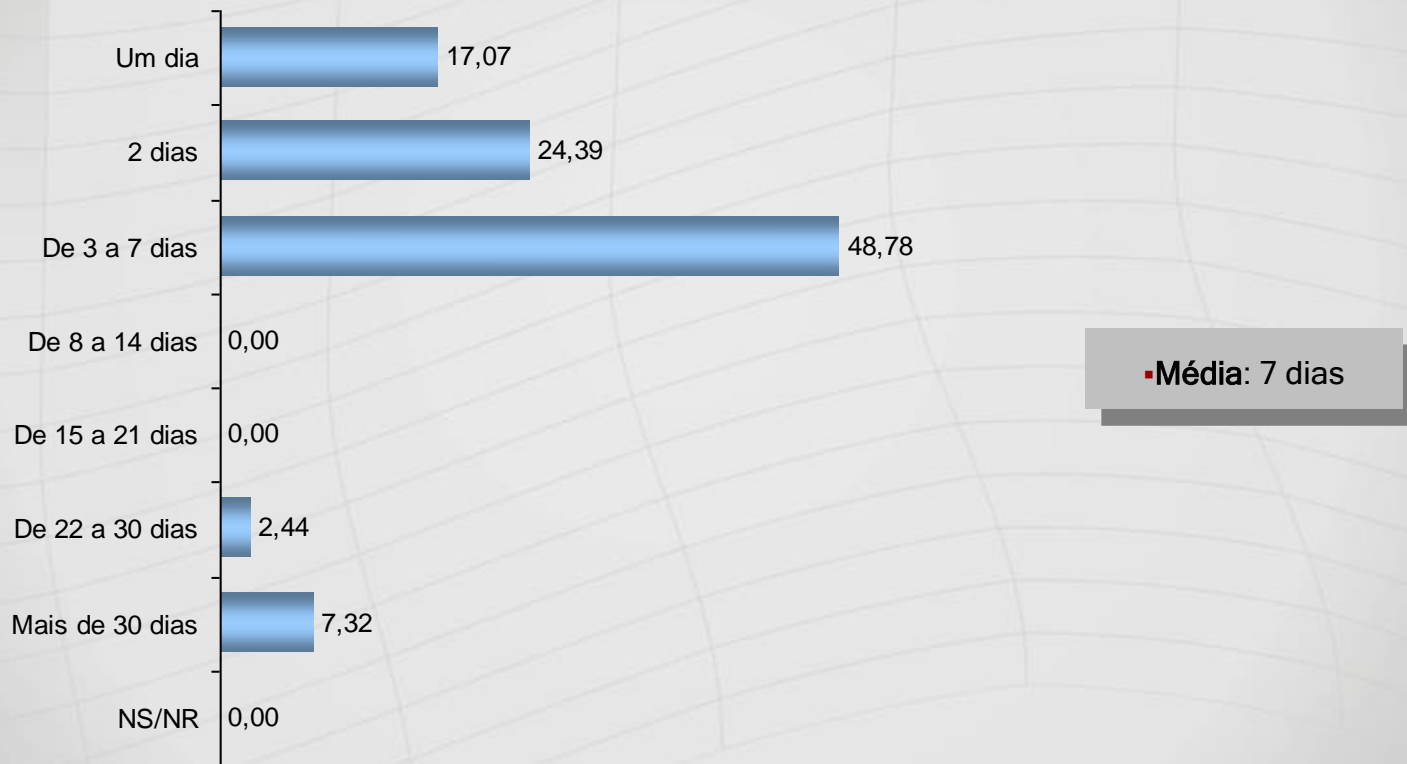
Opções	Transporte	Alimentação	Hospedagem	Compras	Diversão	Total
Até R\$ 100,00	34,15	34,15	2,44	24,39	21,95	-
De R\$ 101,00 até R\$ 200,00	7,32	26,83	14,63	2,44	0,00	-
De R\$ 201,00 até R\$ 300,00	2,44	4,88	7,32	2,44	2,44	-
De R\$ 301,00 até R\$ 400,00	0,00	0,00	9,76	4,88	0,00	-
De R\$ 401,00 até R\$ 500,00	2,44	0,00	0,00	2,44	0,00	-
De R\$ 501,00 até R\$ 1000,00	2,44	0,00	12,20	0,00	2,44	-
De R\$ 1001,00 até R\$ 2000,00	2,44	2,44	0,00	2,44	2,44	-
Mais de R\$ 2001,00	2,44	0,00	2,44	0,00	2,44	-
Não teve gasto	21,95	19,51	31,71	56,10	63,41	-
NS/NR	24,39	12,20	19,51	4,88	4,88	-
TOTAL	100	100	100	100	100	-
Gasto Médio Individual/dia (R\$)	23,07	11,12	35,22	15,86	32,72	117,99
Gasto Médio Familiar/dia (R\$)	46,14	22,23	70,44	31,73	65,44	235,98
Gasto Médio Familiar/estadia (R\$)	323,01	155,62	493,10	222,11	458,05	1.651,89
% gastam	53,67	68,30	48,79	39,03	31,71	-

Número de Entrevistas: 41

Pensando em todos estes gastos, quantas pessoas estão incluídas?



Qual o tempo de permanência no município de...?

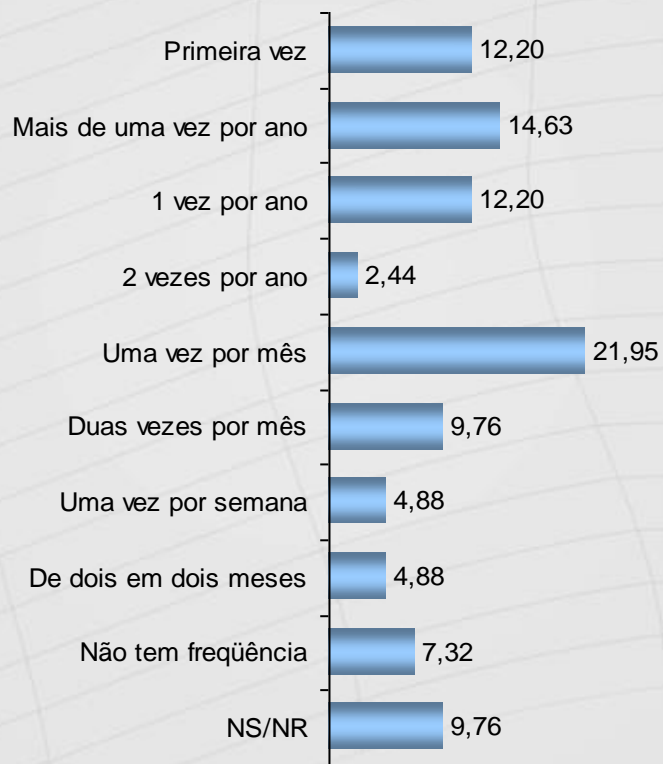


Número de Entrevistas: 41

Em comparação com a sua cidade de origem, como o(a) Sr.(a) avalia o nível dos preços de ... praticados no município? (Somente para quem teve gasto)

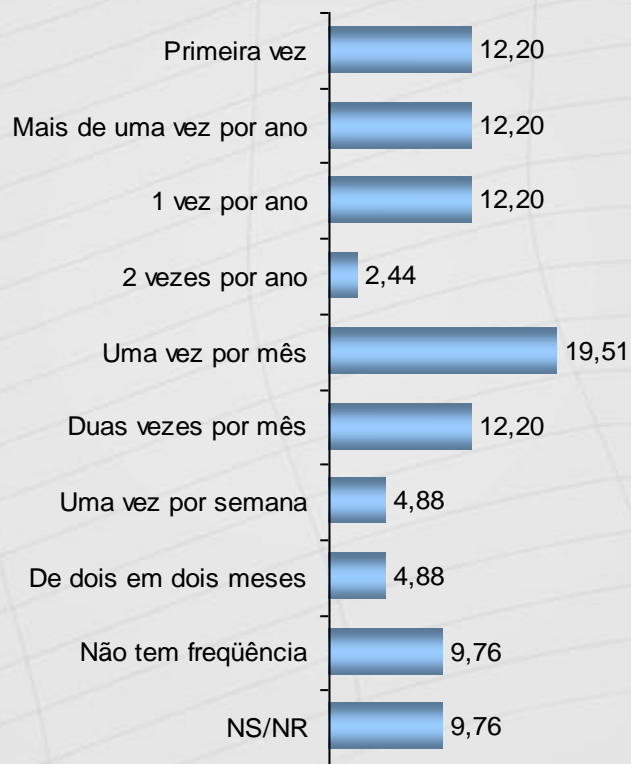
Opções	Transporte	Alimentação	Hospedagem	Compras	Diversão
Muito alto	3,13	3,03	3,57	0,00	0,00
Alto	15,63	18,18	7,14	11,11	13,33
Médio	46,88	57,58	42,86	50,00	33,33
Baixo	12,50	9,09	10,71	22,22	20,00
Muito Baixo	0,00	0,00	0,00	0,00	0,00
NS/NR/NSA	21,88	12,12	35,71	16,67	33,33
Total	100	100	100	100	100
Número de Entrevistas	32	33	28	18	15

Com que freqüência o(a) Sr.(a) vem ao município de...?



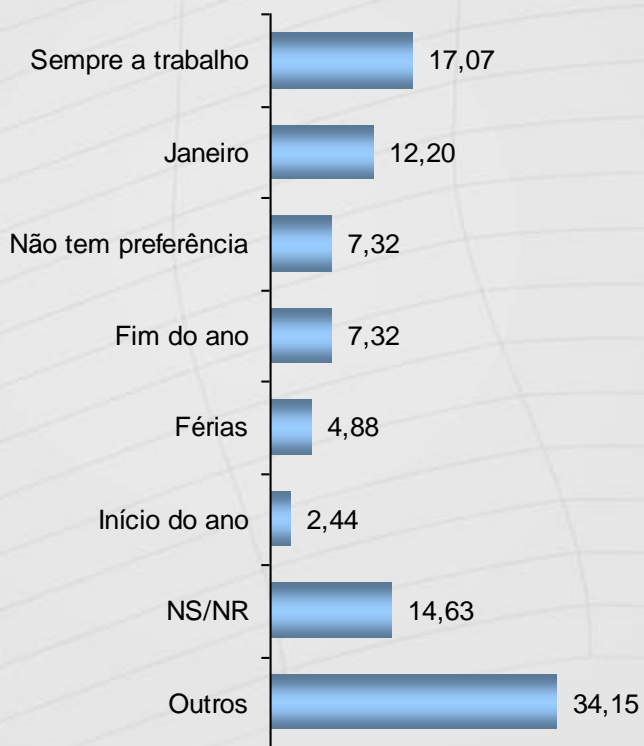
Número de Entrevistas: 41

Com que freqüência o(a) Sr.(a) vem ao Estado do ES?



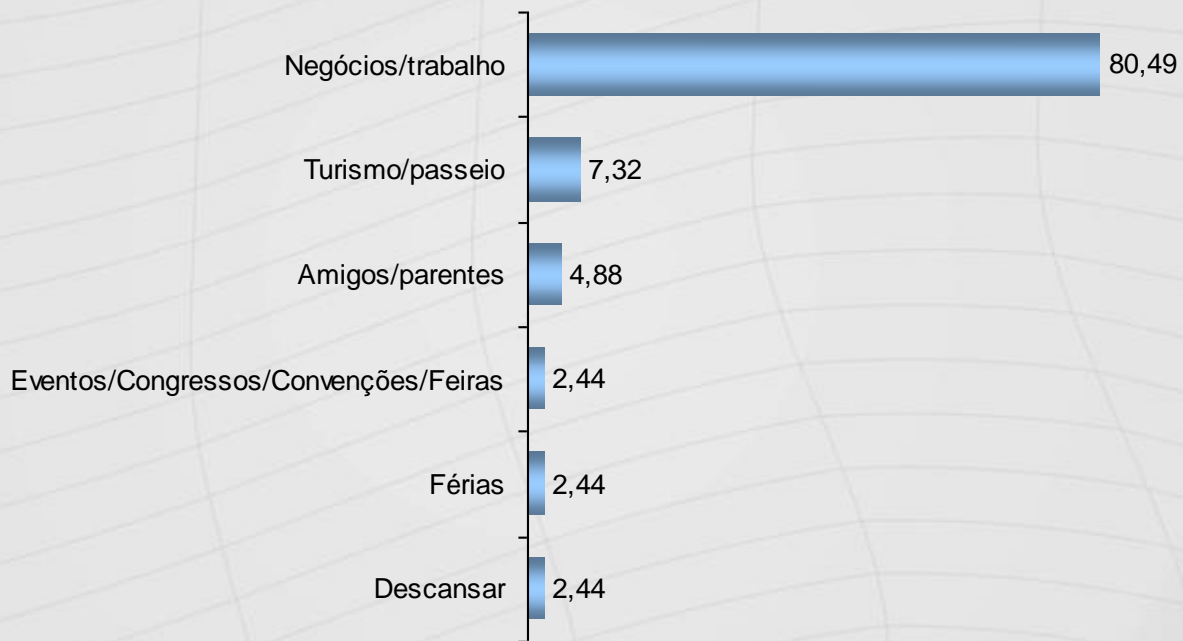
Número de Entrevistas: 41

Em qual época o(a) Sr.(a) costuma viajar, independente do motivo da viagem?

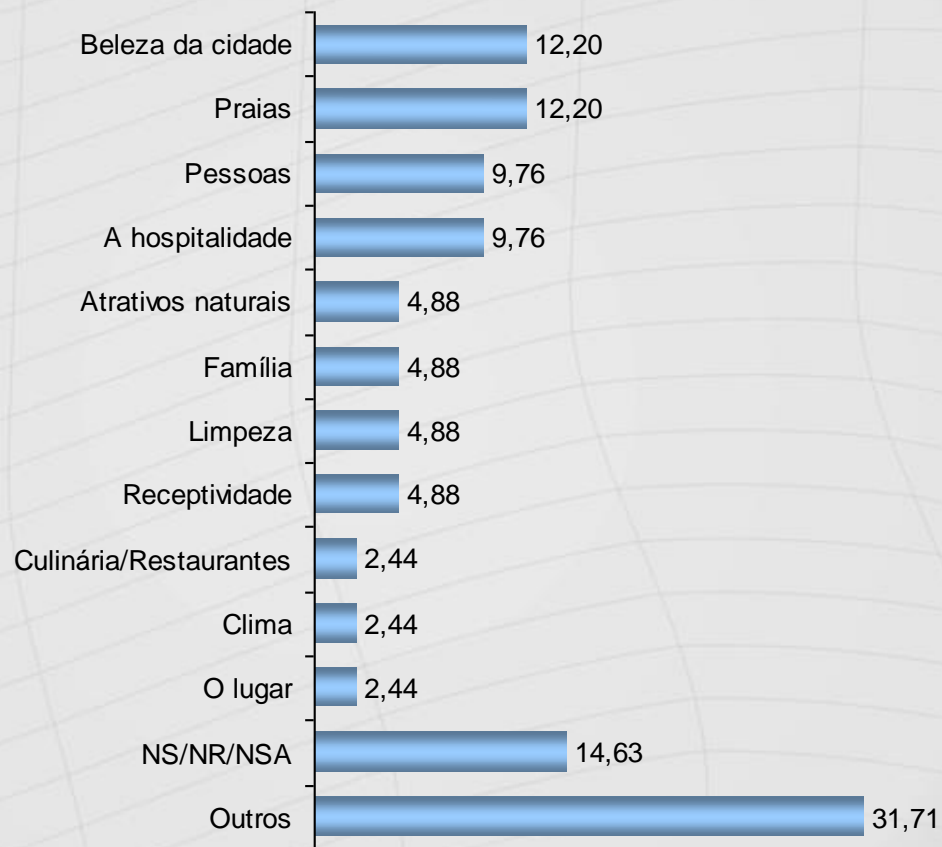


Número de Entrevistas: 41

Qual o motivo da viagem?



O que mais o atraiu no município de...?

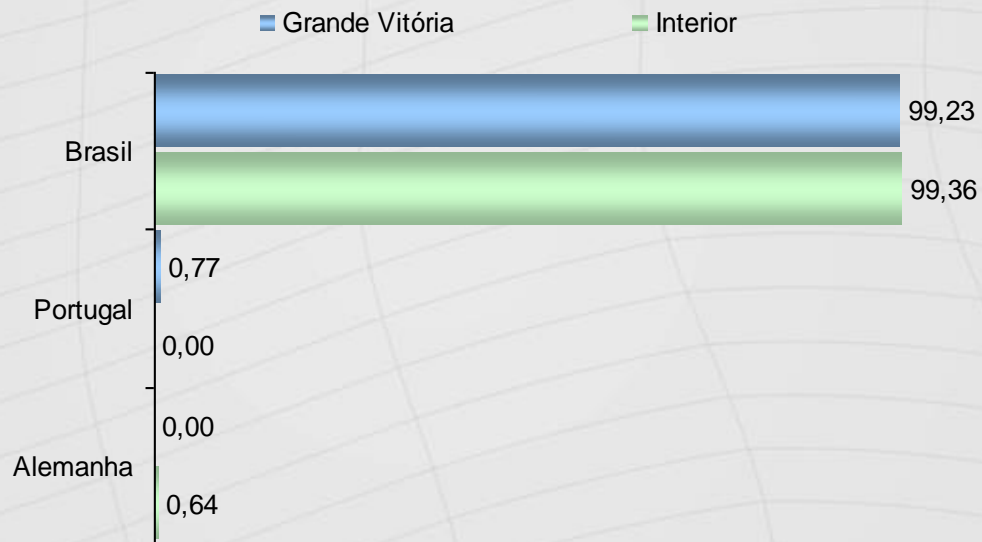


Número de Entrevistas: 41

* O entrevistado podia citar mais de uma resposta.

Perfil Negócios e Eventos

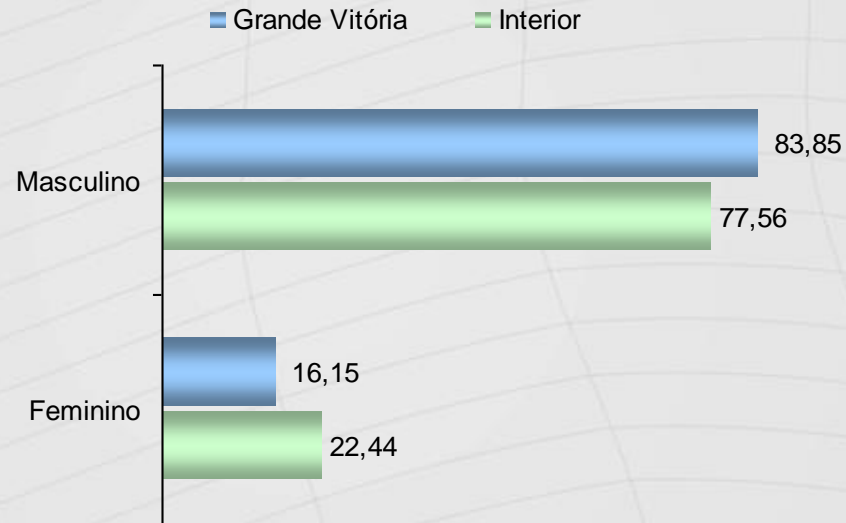
País de Origem



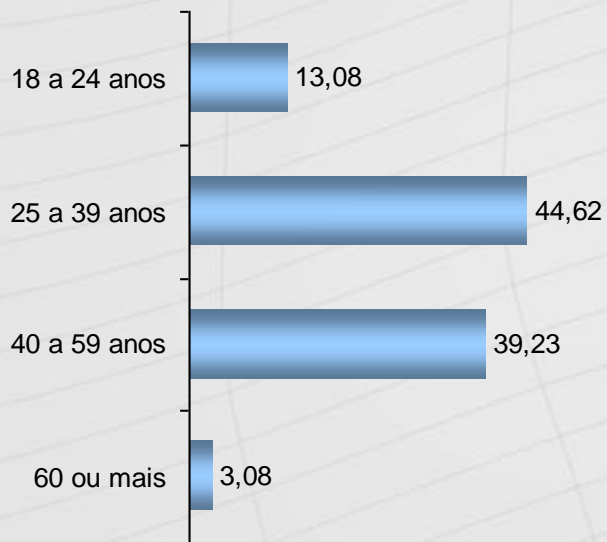
Estado de origem

Opções	Grande Vitória	Interior
Minas Gerais	23,08	14,74
Rio de Janeiro	20,77	4,49
Espírito Santo	18,46	62,82
São Paulo	18,46	3,21
Bahia	6,15	7,05
Paraná	2,31	1,92
Goiás	1,54	0,00
Santa Catarina	1,54	0,64
Tocantins	1,54	0,64
Pernambuco	0,77	0,00
Rio Grande do Sul	0,77	1,28
Sergipe	0,77	-
Outros	3,85	3,21
Total	100	100
Número de Entrevistas	367	751

Sexo do entrevistado

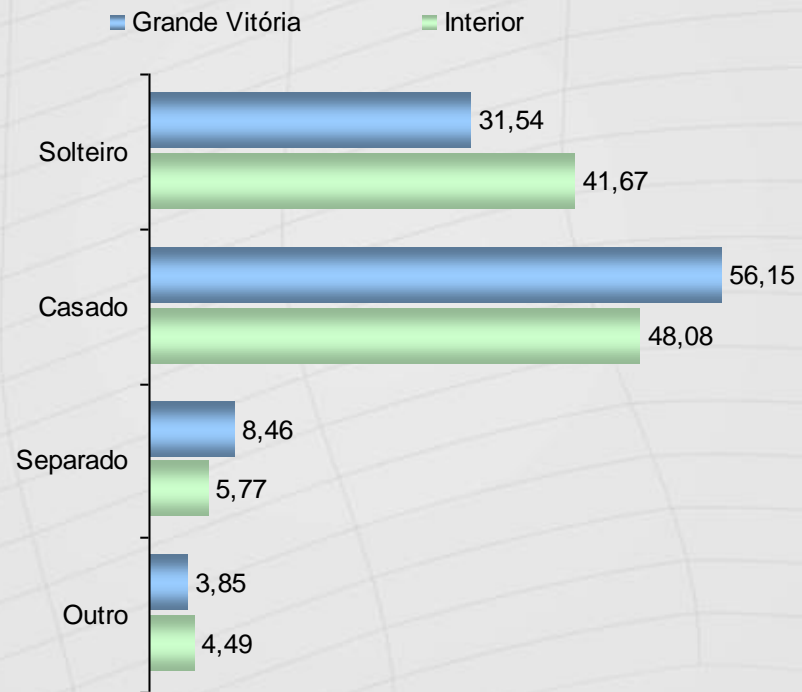


Idade

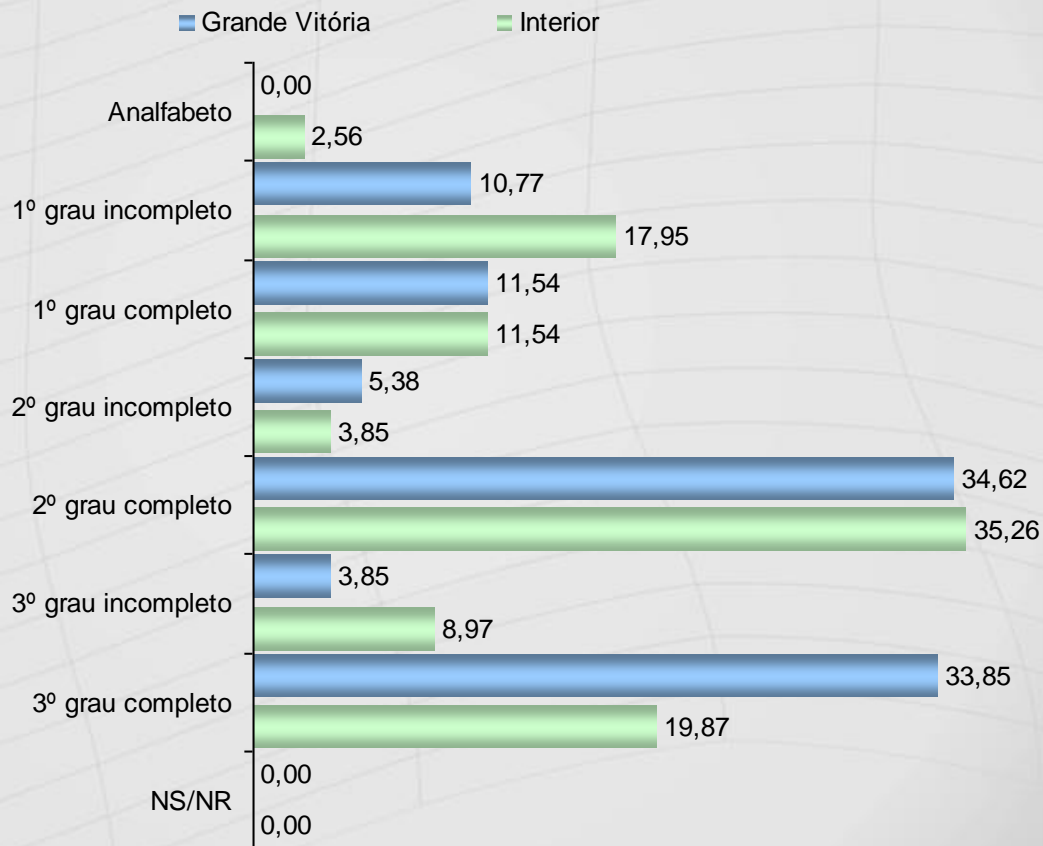


▪ **Idade Média:**
GV: 39 Anos
Int.: 38 anos

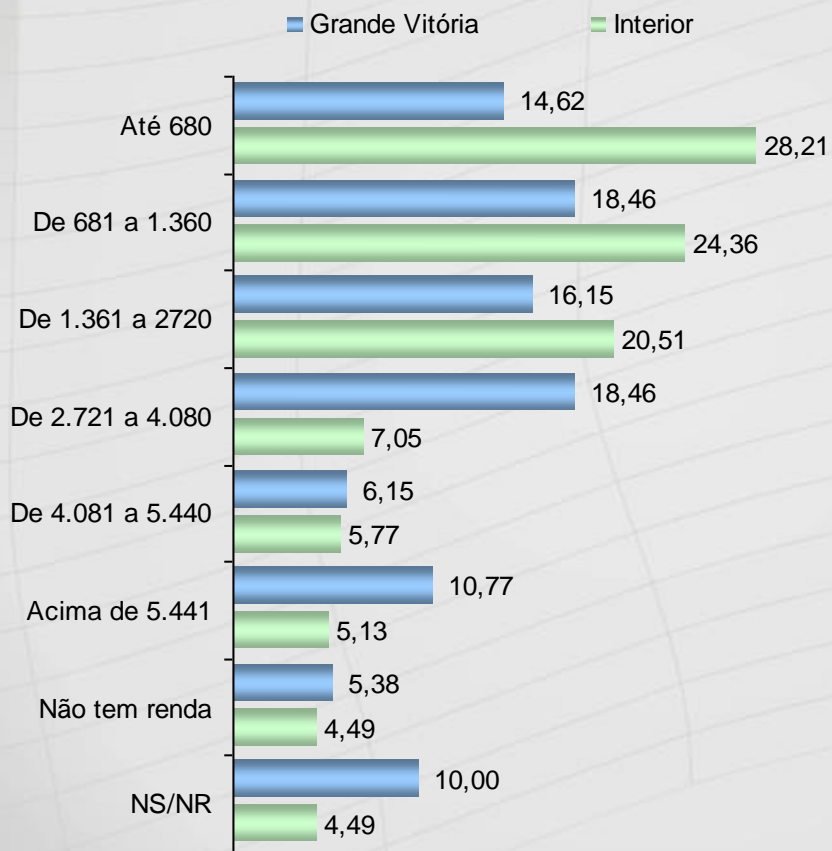
Estado civil



Escolaridade



Renda mensal individual (em R\$)

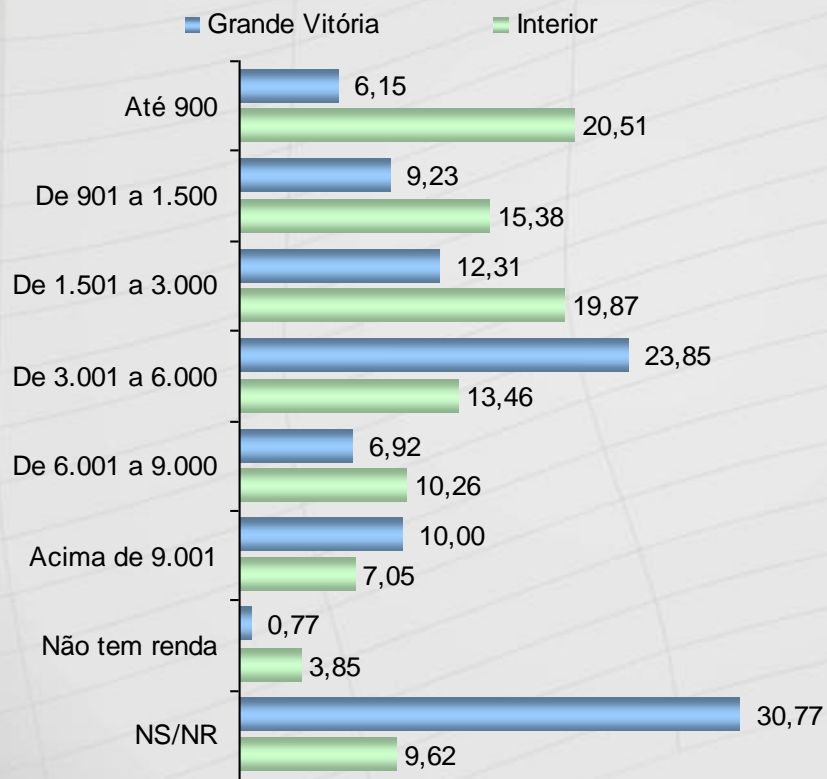


Renda Média

GV: R\$ 2.630,44

Int.: R\$ 1.775,67

Renda mensal familiar (em R\$)



Renda Média

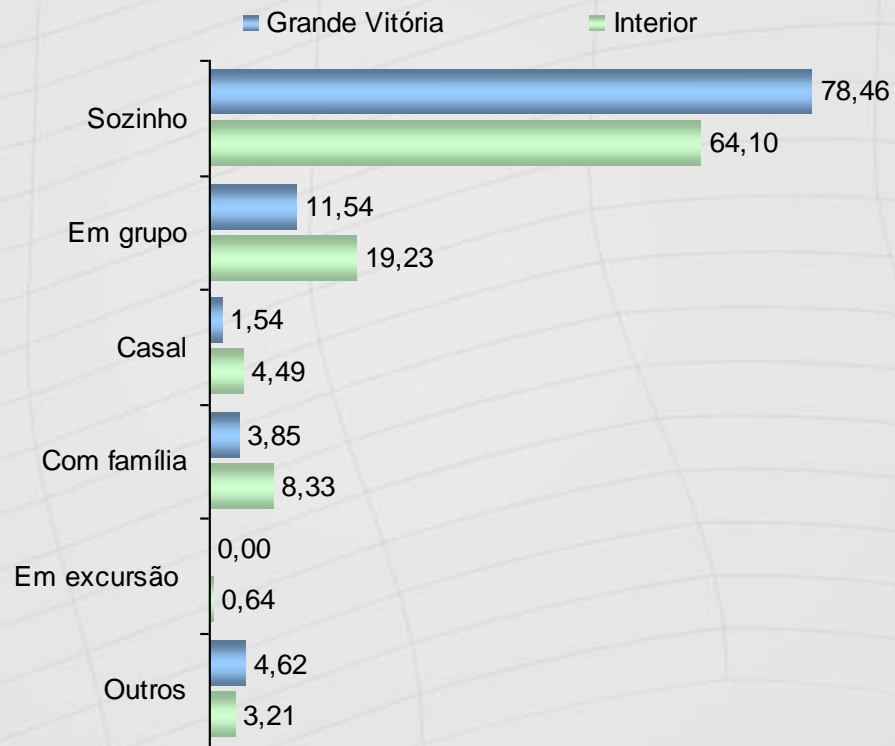
GV: R\$ 4.850,60

Int.:R\$ 3.376,06

Situação ocupacional:

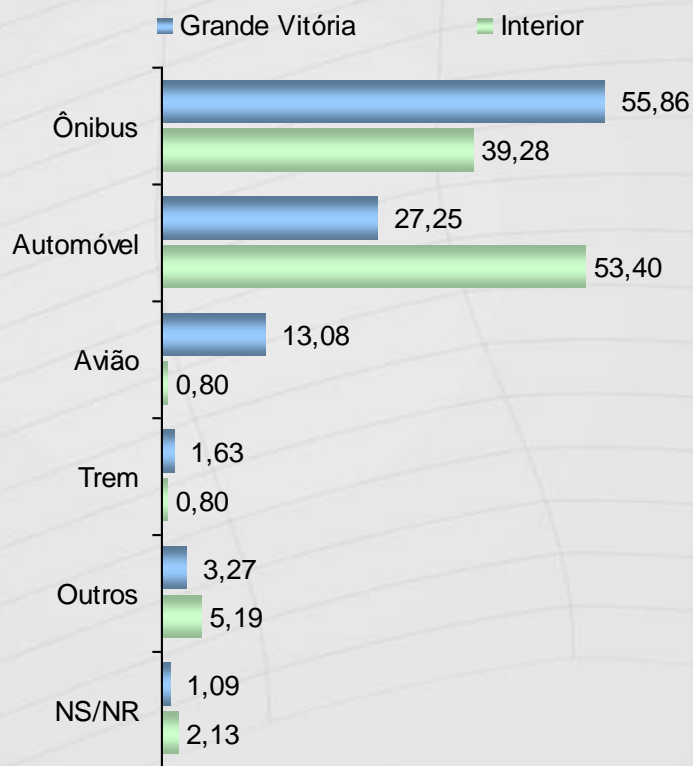
Opções	Grande Vitória	Interior
Aposentado	2,31	2,56
Autônomo	24,62	28,21
Desempregado	2,31	4,49
Do lar	0,00	2,56
Empregado empresa privada	49,23	29,49
Empresário	6,92	5,13
Estudante	3,08	2,56
Funcionário público	7,69	16,03
Profissional liberal (3º grau completo trabalha sozinho)	3,08	4,49
NS/NR	0,00	0,64
Outro	0,77	3,85
Total	100	100
Número de Entrevistas	367	751

O(a) Sr.(a) está viajando:

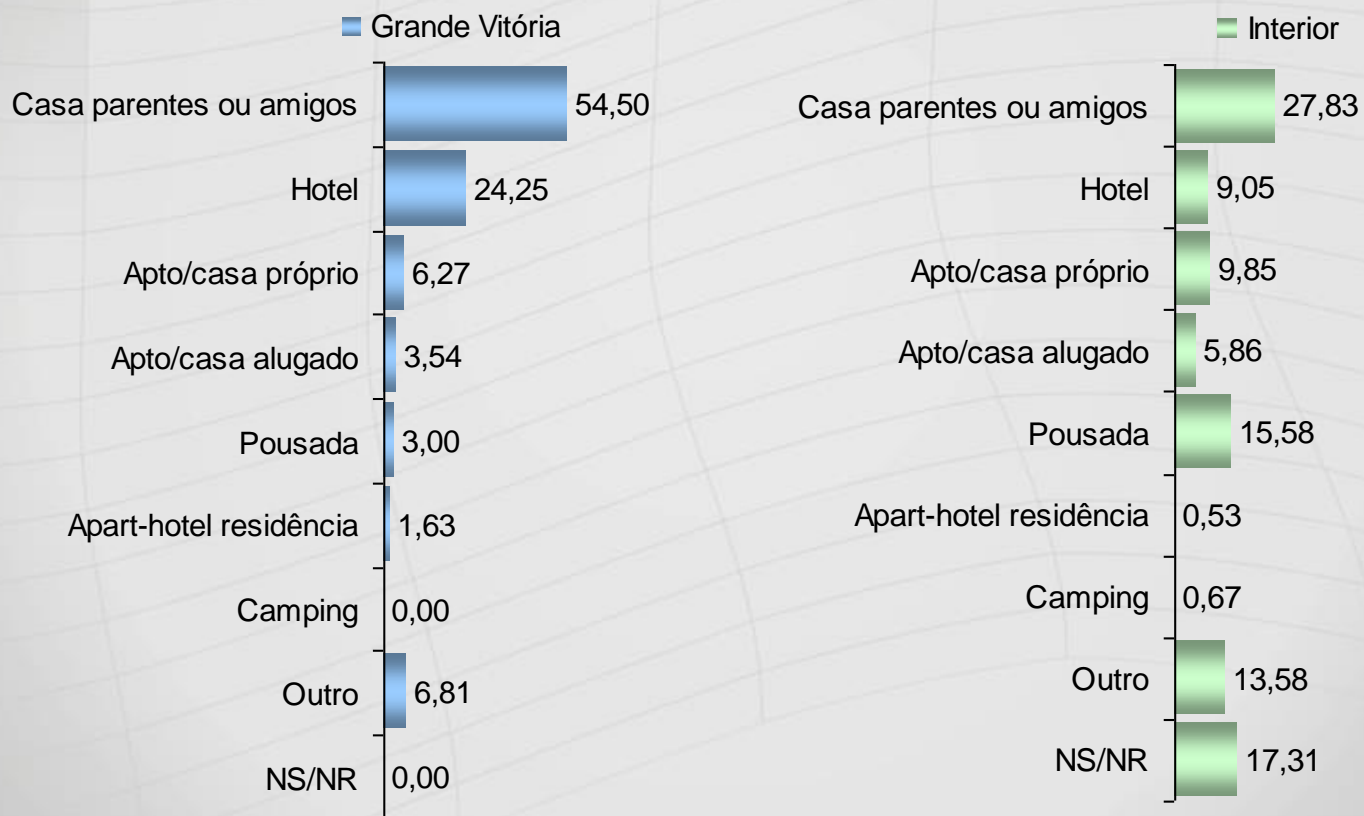


Hábitos Atuais

Qual o meio de transporte que o(a) Sr.(a) utilizou para chegar ao município de ...?



Onde o(a) Sr.(a) se hospedou?



Quanto o(a) Sr.(a) gastou na estadia do município com ...

Grande Vitória

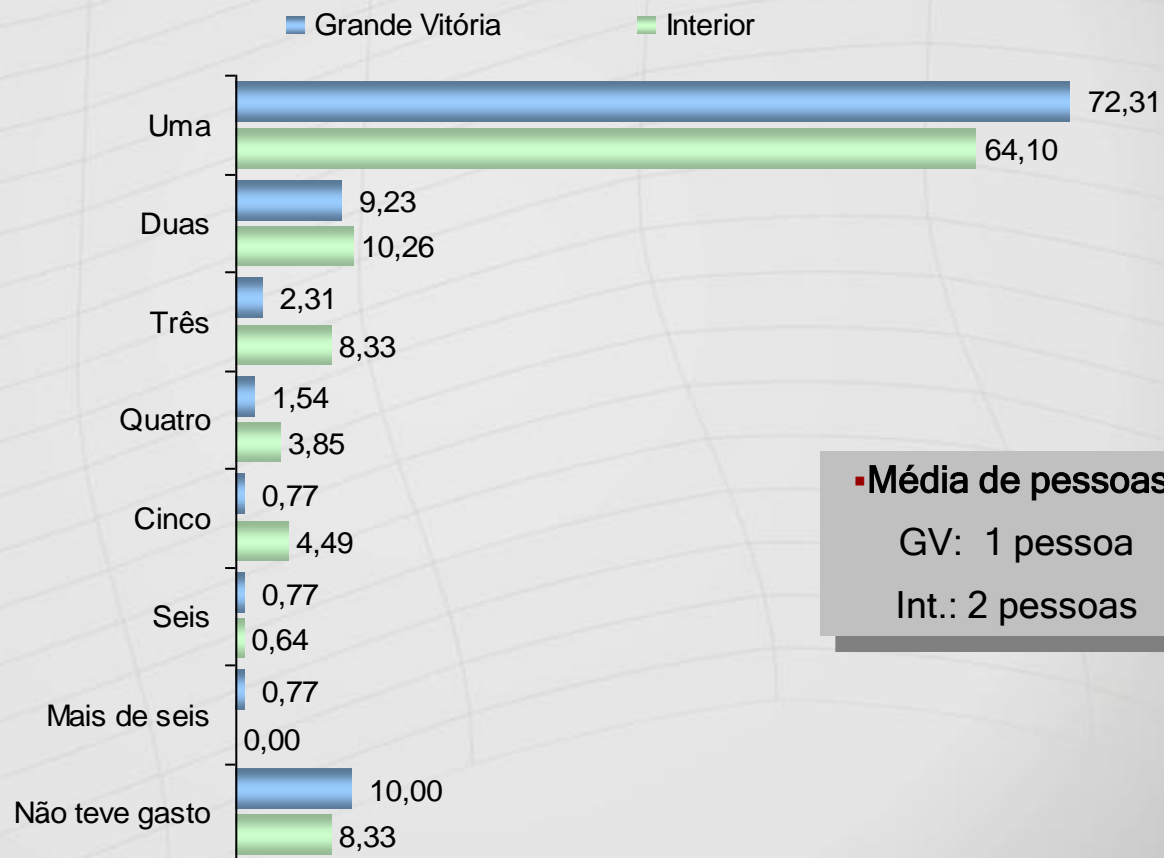
Opções	Transporte	Alimentação	Hospedagem	Compras	Diversão	Total
Até R\$ 100,00	46,15	35,38	11,54	21,54	18,46	-
De R\$ 101,00 até R\$ 200,00	12,31	20,00	10,77	6,92	5,38	-
De R\$ 201,00 até R\$ 300,00	4,62	6,92	6,92	6,15	1,54	-
De R\$ 301,00 até R\$ 400,00	1,54	2,31	6,15	2,31	0,00	-
De R\$ 401,00 até R\$ 500,00	1,54	0,77	3,08	0,00	2,31	-
De R\$ 501,00 até R\$ 1000,00	2,31	0,77	6,15	0,77	0,77	-
De R\$ 1001,00 até R\$ 2000,00	0,77	1,54	0,00	1,54	2,31	-
Mais de R\$ 2001,00	0,77	1,54	1,54	0,77	1,54	-
Não teve gasto	16,15	21,54	43,08	58,46	64,62	-
NS/NR	13,85	9,23	10,77	1,54	3,08	-
TOTAL	100	100	100	100	100	-
Gasto Médio Individual/dia (R\$)	18,65	24,36	40,24	26,86	40,67	150,78
Gasto Médio Familiar/dia (R\$)	18,65	24,36	40,24	26,86	40,67	150,78
Gasto Médio Familiar/estadia (R\$)	167,85	219,27	362,13	241,71	366,00	1.356,96
% gastam	70,01	69,23	46,15	40,00	32,31	-

Quanto o(a) Sr.(a) gastou na estadia do município com ...

Interior

Opções	Transporte	Alimentação	Hospedagem	Compras	Diversão	Total
Até R\$ 100,00	35,90	55,77	16,03	22,44	17,31	-
De R\$ 101,00 até R\$ 200,00	7,69	6,41	7,69	6,41	5,13	-
De R\$ 201,00 até R\$ 300,00	1,92	3,85	5,13	1,92	1,92	-
De R\$ 301,00 até R\$ 400,00	1,92	2,56	1,28	1,28	0,00	-
De R\$ 401,00 até R\$ 500,00	0,64	0,64	0,64	0,64	0,64	-
De R\$ 501,00 até R\$ 1000,00	0,64	0,64	1,92	0,64	0,64	-
De R\$ 1001,00 até R\$ 2000,00	0,00	1,92	1,28	2,56	1,28	-
Mais de R\$ 2001,00	0,64	0,00	0,00	0,00	0,00	-
Não teve gasto	46,15	26,28	64,10	62,18	71,79	-
NS/NR	4,49	1,92	1,92	1,92	1,28	-
TOTAL	100	100	100	100	100	-
Gasto Médio Individual/dia (R\$)	6,89	6,45	10,81	10,62	8,93	43,70
Gasto Médio Familiar/dia (R\$)	13,77	12,91	21,61	21,25	17,86	87,40
Gasto Médio Familiar/estadia (R\$)	137,71	129,05	216,15	212,49	178,60	874,00
% gastam	49,35	71,79	33,97	35,89	26,92	-

Pensando em todos estes gastos, quantas pessoas estão incluídas?

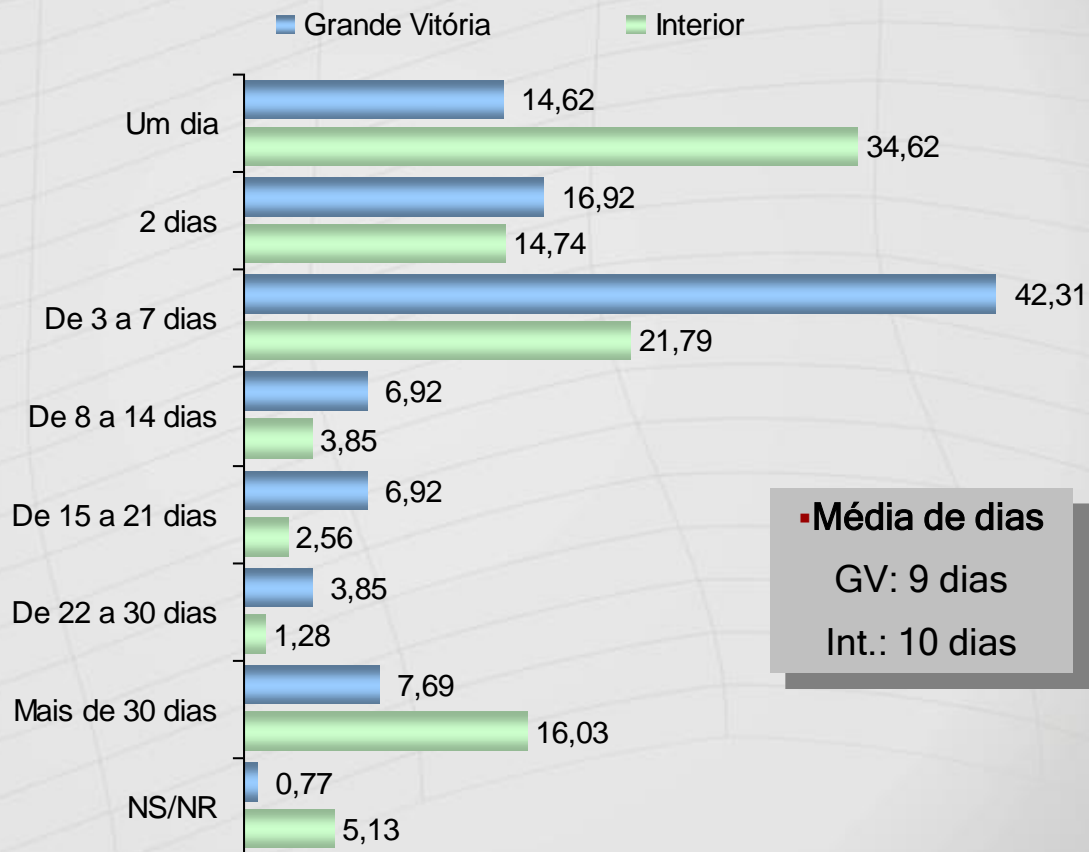


▪ **Média de pessoas:**

GV: 1 pessoa

Int.: 2 pessoas

Qual o tempo de permanência no município de...?



Em comparação com a sua cidade de origem, como o(a) Sr.(a) avalia o nível dos preços de ... praticados no município? (Somente para quem teve gasto)

Grande Vitória

Opções	Transporte	Alimentação	Hospedagem	Compras	Diversão
Muito alto	3,79	4,42	5,22	2,31	2,22
Alto	20,69	22,09	19,13	13,87	24,44
Médio	48,97	58,23	39,13	54,34	42,96
Baixo	15,52	8,84	16,52	16,76	14,07
Muito Baixo	0,34	1,20	0,00	1,16	0,74
NS/NR/NSA	10,69	5,22	20,00	11,56	15,56
Total	100	100	100	100	100
Número de Entrevistas	290	249	115	173	135

Em comparação com a sua cidade de origem, como o(a) Sr.(a) avalia o nível dos preços de ... praticados no município? (Somente para quem teve gasto)

Interior

Opções	Transporte	Alimentação	Hospedagem	Compras	Diversão
Muito alto	7,21	6,45	4,85	4,41	3,95
Alto	16,51	23,20	16,99	23,53	21,05
Médio	38,60	52,67	46,12	46,69	42,98
Baixo	8,60	9,02	18,45	11,03	16,67
Muito Baixo	0,93	1,10	0,97	0,74	2,19
NS/NR/NSA	28,14	7,55	12,62	13,60	13,16
Total	100	100	100	100	100
Número de Entrevistas	430	543	206	272	228

Com que freqüência o(a) Sr.(a) vem ao município de...?

Opções	Grande Vitória	Interior
Primeira vez	10,77	19,87
Mais de uma vez por ano	6,92	5,77
1 vez por ano	7,69	11,54
2 vezes por ano	8,46	8,33
Uma vez por mês	20,00	12,18
Duas vezes por mês	13,08	7,05
Uma vez por semana	3,08	8,97
De dois em dois meses	10,77	7,05
Não tem freqüência	10,77	16,67
NS/NR	8,46	2,56
Total	100	100
Número de Entrevistas	367	751

Com que frequência o(a) Sr.(a) vem ao Estado do ES?

Opções	Grande Vitória	Interior
Primeira vez	9,23	9,62
Mais de uma vez por ano	5,38	3,85
1 vez por ano	7,69	7,05
2 vezes por ano	6,92	5,13
Uma vez por mês	14,62	1,28
Duas vezes por mês	11,54	2,56
Uma vez por semana	3,08	1,28
De dois em dois meses	6,92	1,28
Não tem frequência	12,31	25,64
NS/NR	22,31	42,31
Total	100	100
Número de Entrevistas	367	751

Em qual época o(a) Sr.(a) costuma viajar, independente do motivo da viagem?

Opções	Grande Vitória	Interior
Não tem preferência	26,15	25,64
Sempre a trabalho	16,92	17,31
Fim do ano	14,62	12,18
Janeiro	6,15	7,69
Férias	4,62	6,41
Meio do ano	3,08	1,92
Feriadados	1,54	2,56
Verão	1,54	7,69
Início do ano	0,77	3,21
Finais de semana	0,00	4,49
NS/NR	8,46	4,49
Outros	16,15	6,41
Total	100	100
Número de Entrevistas	367	751

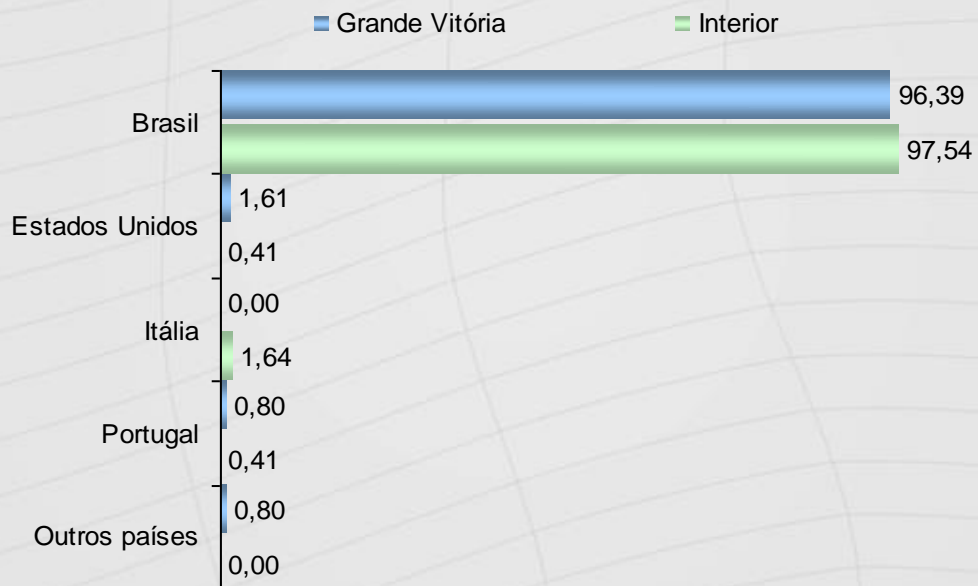
O que mais o atraiu no município de...?

Opções	Grande Vitória	Interior
Atrativos naturais	19,62	25,17
Praias	14,99	16,64
Família	6,81	4,26
Pessoas	6,54	7,32
Beleza da cidade	4,63	2,26
Shoppings	4,36	0,27
O lugar	4,09	1,6
A hospitalidade	1,91	2,66
Tranqüilidade	1,63	12,92
Atrativos históricos	1,36	2,13
Clima	1,36	8,39
Receptividade	1,36	0,4
Nada	7,63	5,59
NS/NR/NSA	9,81	3,33
Outros	20,71	12,12
Total	111,72	111,32
Número de Entrevistas	367	751



Perfil Turistas de outros estados

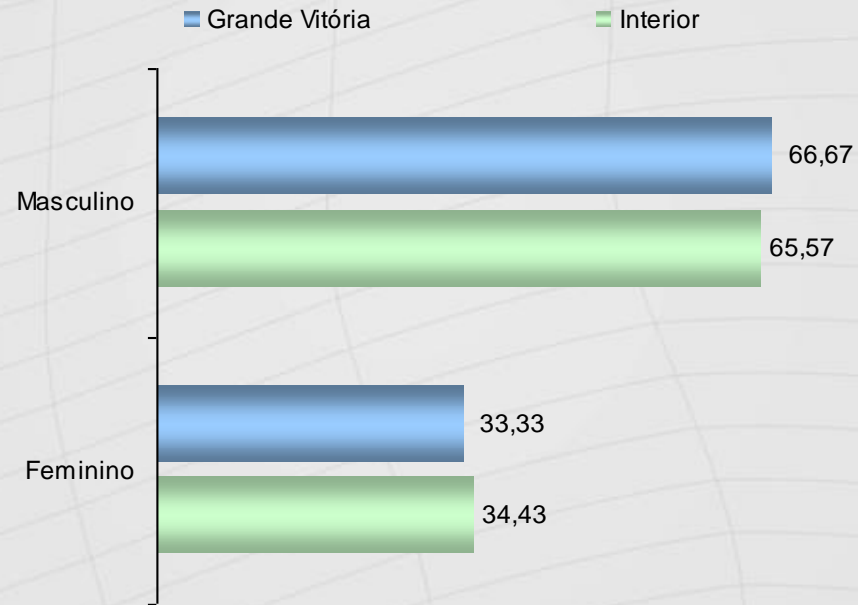
País de Origem



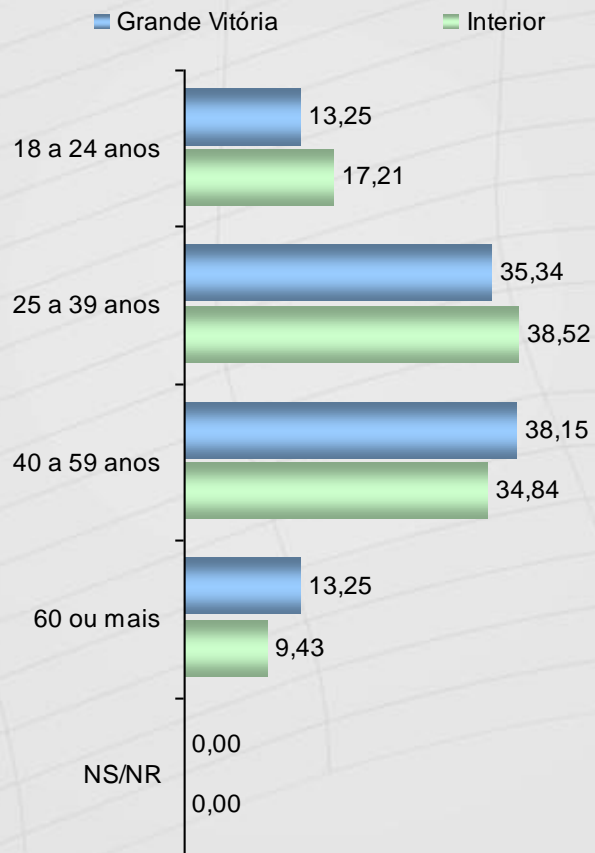
Estado de origem

Opções	Grande Vitória	Interior
Minas Gerais	36,14	40,57
Rio de Janeiro	24,10	20,90
Bahia	9,24	17,21
São Paulo	13,65	9,43
Sergipe	6,02	5,74
Distrito Federal	1,20	2,46
Paraná	2,01	1,64
Rio Grande do Sul	1,20	0,82
Rondônia	0,00	0,41
Santa Catarina	0,80	0,41
Tocantins	0,80	0,41
Goiás	2,41	0,00
Pará	1,20	0,00
Pernambuco	0,80	0,00
Outros	0,40	0,00
Total	100	100
Número de Entrevistas	249	244

Sexo do entrevistado



Idade

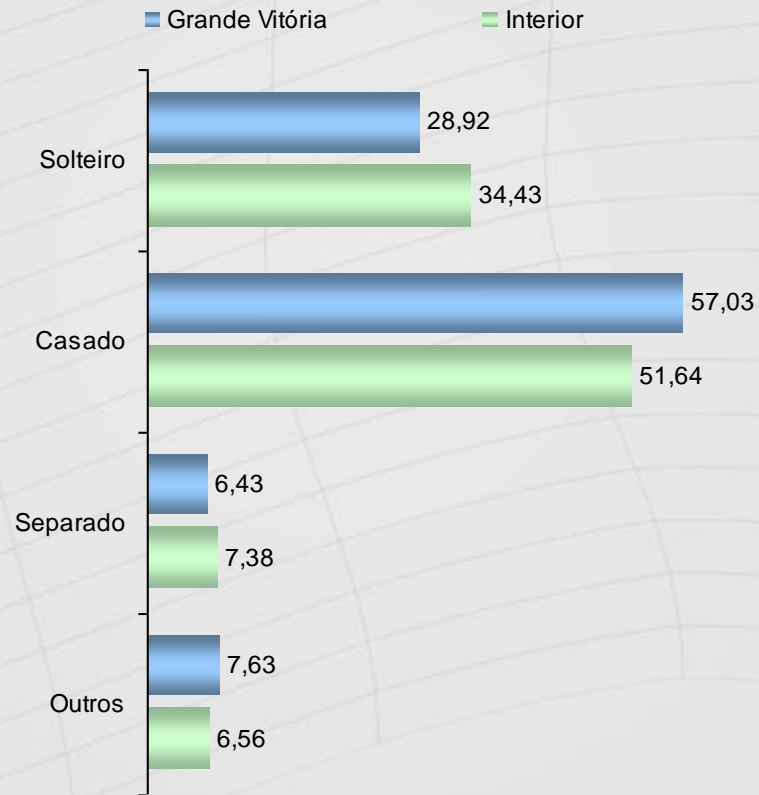


▪ Média de idade

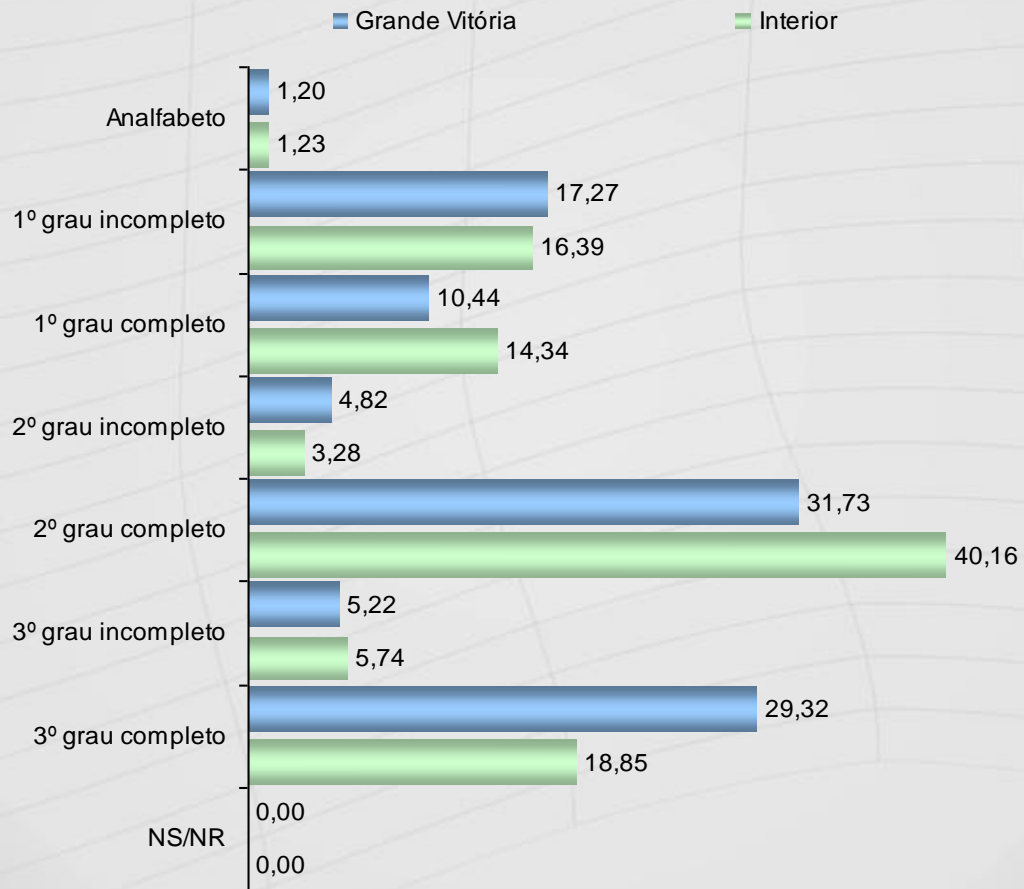
GV: 45 anos

Int.: 42 anos

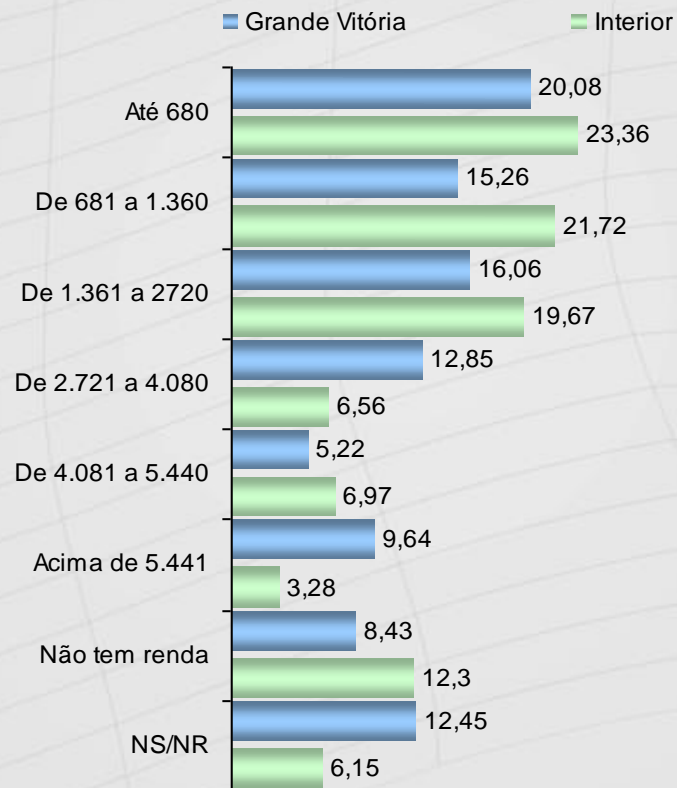
Estado civil



Escolaridade



Renda mensal individual (em R\$)

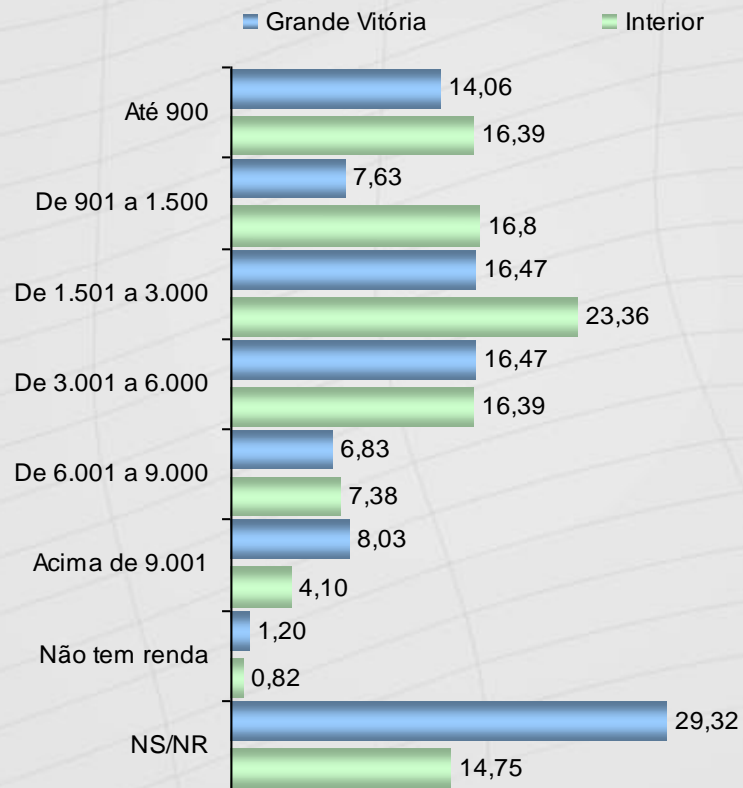


Renda Média

GV: 2.558,38

Int.: 1.869,81

Renda mensal familiar (em R\$)



Renda Média

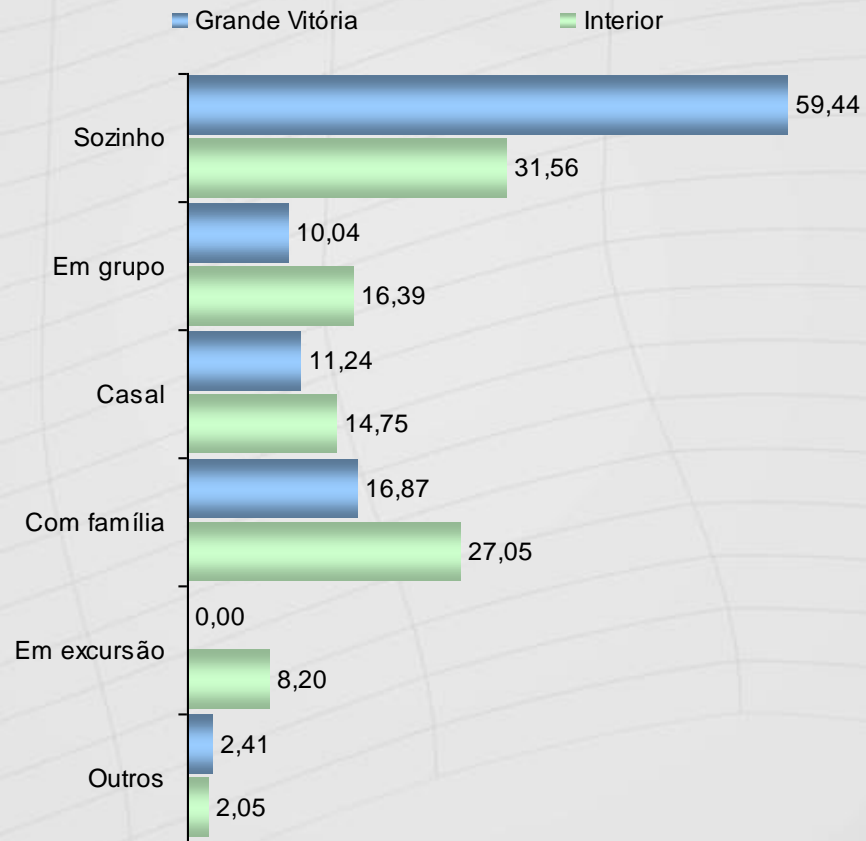
GV: 4.119,81

Int.: 3.133,74

Situação ocupacional:

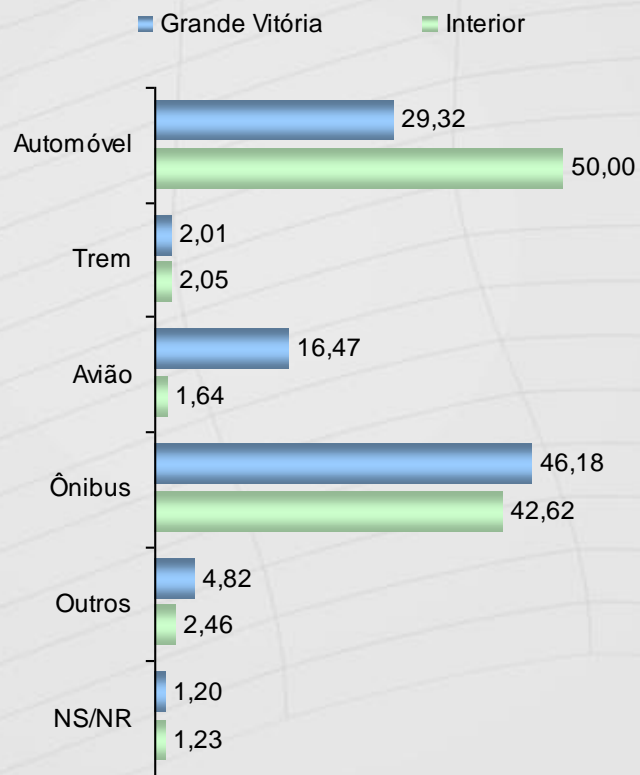
Opções	Grande Vitória	Interior
Aposentado	12,45	10,25
Autônomo	23,29	23,77
Desempregado	2,41	3,69
Do lar	5,22	4,92
Empregado empresa privada	31,73	27,87
Empresário	4,82	6,56
Estudante	4,02	4,92
Funcionário público	9,64	10,66
Profissional liberal (3º grau completo trabalha sozinho)	2,41	3,69
NS/NR	0,40	0,82
Outro	3,61	2,87
Total	100	100
Número de Entrevistas	249	244

O(a) Sr.(a) está viajando:

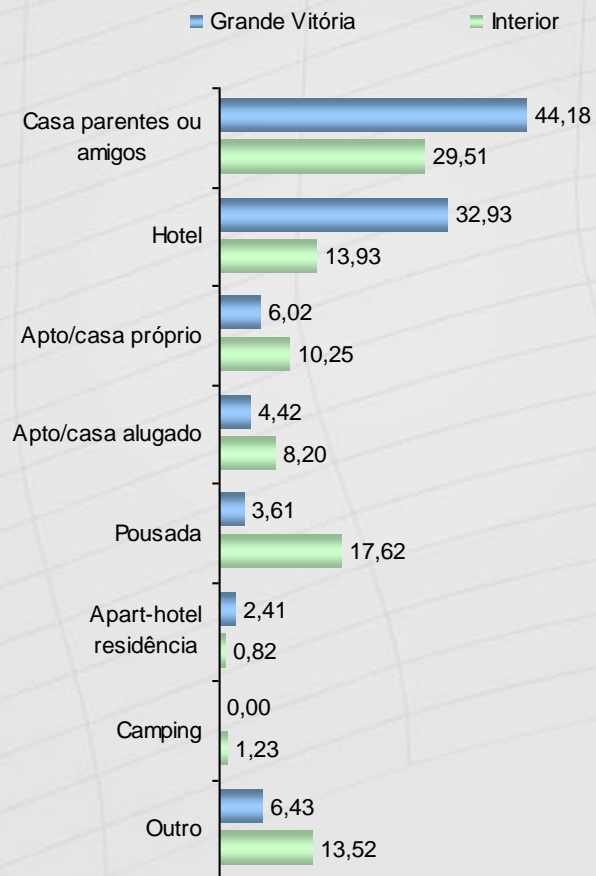


Hábitos Atuais

Qual o meio de transporte que o(a) Sr.(a) utilizou para chegar ao município de ...?



Onde o(a) Sr.(a) se hospedou?



Quanto o(a) Sr.(a) gastou na estadia do município com ...

Grande Vitória

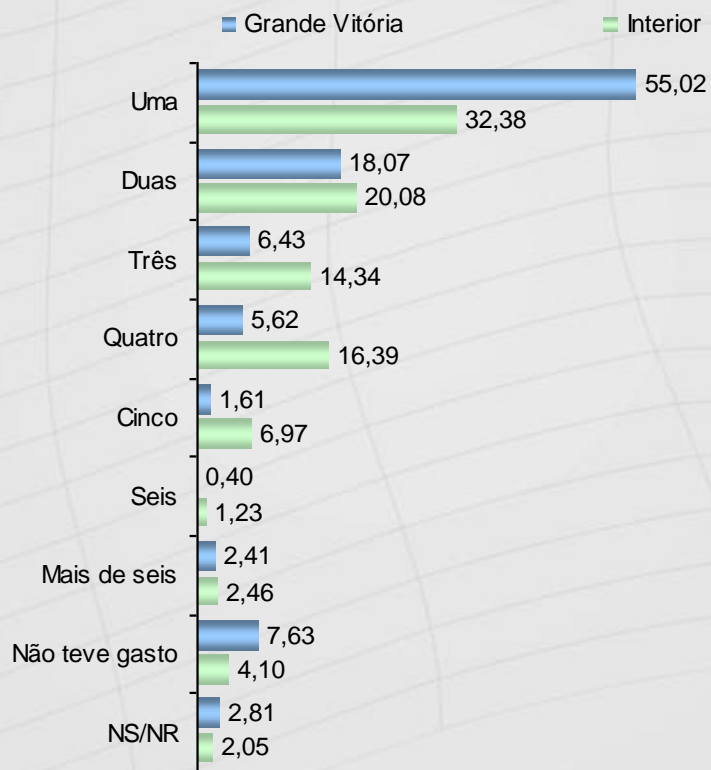
Opções	Transporte	Alimentação	Hospedagem	compras	Diversão	Total
Até R\$ 100,00	58,15	42,86	14,42	43,08	47,52	-
De R\$ 101,00 até R\$ 200,00	13,59	26,46	21,15	16,92	19,80	-
De R\$ 201,00 até R\$ 300,00	4,89	10,05	15,38	9,23	8,91	-
De R\$ 301,00 até R\$ 400,00	2,72	4,23	11,54	7,69	0,99	-
De R\$ 401,00 até R\$ 500,00	1,09	3,17	4,81	6,92	2,97	-
De R\$ 501,00 até R\$ 1000,00	2,17	2,12	14,42	6,15	3,96	-
De R\$ 1001,00 até R\$ 2000,00	0,54	1,06	0,96	3,08	4,95	-
Mais de R\$ 2001,00	1,09	1,06	2,88	0,77	1,98	-
Não teve gasto	0,00	0,00	0,00	0,00	0,00	-
NS/NR	15,76	8,99	14,42	6,15	8,91	-
TOTAL	100	100	100	100	100	-
Gasto Médio Individual/dia (R\$)	7,91	9,84	20,38	12,99	14,06	65,18
Gasto Médio Familiar/dia (R\$)	15,83	19,69	40,76	25,97	28,12	130,37
Gasto Médio Familiar/estadia (R\$)	158,27	196,86	407,61	259,74	281,24	1.303,72
% gastam	84,24	91,01	85,56	93,84	91,08	-
Número de Entrevistas	184	189	104	130	101	-

Quanto o(a) Sr.(a) gastou na estadia do município com ...

Interior

Opções	Transporte	Alimentação	Hospedagem	Compras	Diversão	Total
Até R\$ 100,00	59,06	55,85	38,55	45,30	54,84	-
De R\$ 101,00 até R\$ 200,00	12,75	20,21	27,71	24,79	17,20	-
De R\$ 201,00 até R\$ 300,00	7,38	5,85	6,02	11,11	5,38	-
De R\$ 301,00 até R\$ 400,00	3,36	4,26	4,82	4,27	1,08	-
De R\$ 401,00 até R\$ 500,00	3,36	2,66	6,02	2,56	5,38	-
De R\$ 501,00 até R\$ 1000,00	1,34	1,60	4,82	3,42	1,08	-
De R\$ 1001,00 até R\$ 2000,00	0,00	1,60	3,61	1,71	2,15	-
Mais de R\$ 2001,00	0,00	1,06	1,20	0,85	1,08	-
Não teve gasto	0,00	0,00	0,00	0,00	0,00	-
NS/NR	12,75	6,91	7,23	5,98	11,83	-
TOTAL	100	100	100	100	100	-
Gasto Médio Individual/dia (R\$)	3,58	6,01	8,86	6,78	6,33	31,56
Gasto Médio Familiar/dia (R\$)	11,94	18,02	26,57	20,33	19,00	95,86
Gasto Médio Familiar/estadia (R\$)	119,40	180,19	265,70	203,31	190,03	958,62
% gastam	87,25	93,09	92,75	94,01	88,19	-
Número de Entrevistas	149	188	83	117	93	-

Pensando em todos estes gastos, quantas pessoas estão incluídas?

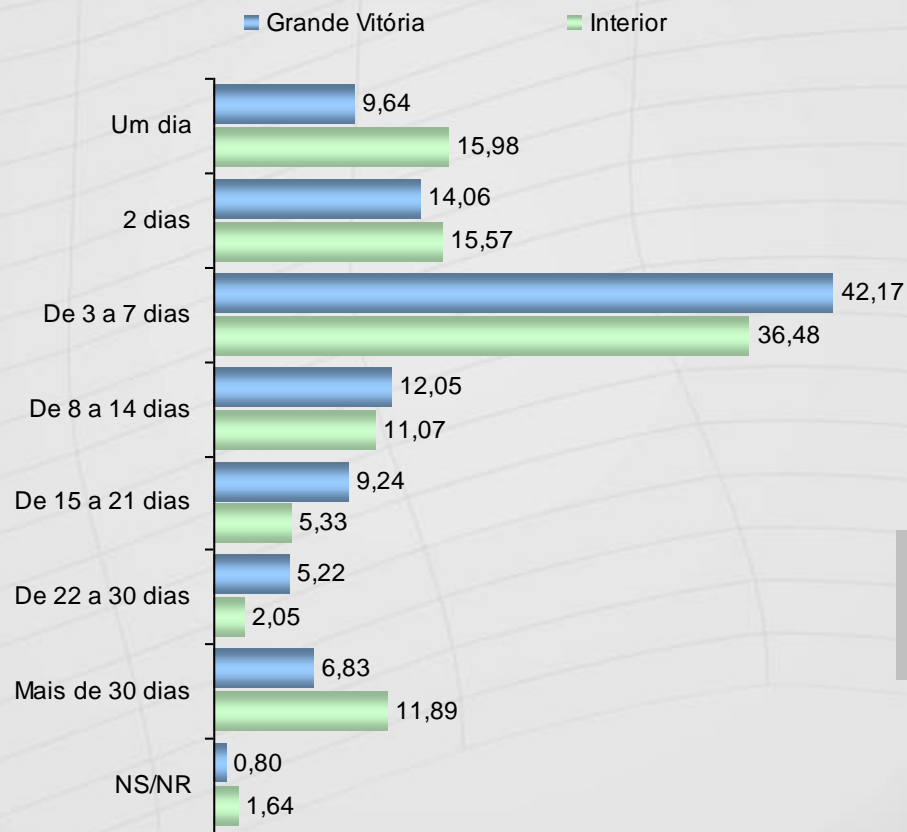


Média

GV: 2 pessoas

Int.: 3 pessoas

Qual o tempo de permanência no município de...?



Média:
 GV: 10 dias
 Int.: 10 dias

Em comparação com a sua cidade de origem, como o(a) Sr.(a) avalia o nível dos preços de ... praticados no município? (Somente para quem teve gasto)

Grande Vitória

Opções	Transporte	Alimentação	Hospedagem	Compras	Diversão
Muito alto	2,41	3,21	3,21	2,41	1,61
Alto	15,66	22,09	10,84	10,04	10,84
Médio	39,76	49,00	20,08	37,75	22,89
Baixo	16,06	8,84	8,84	11,24	8,43
Muito Baixo	0,40	0,40	0,00	1,20	0,40
NS/NR/NSA	25,70	16,47	57,03	37,35	55,82
Total	100	100	100	100	100
Número de entrevistas	210	227	213	234	227

Em comparação com a sua cidade de origem, como o(a) Sr.(a) avalia o nível dos preços de ... praticados no município? (Somente para quem teve gasto)

Interior

Opções	Transporte	Alimentação	Hospedagem	Compras	Diversão
Muito alto	6,56	7,38	2,46	3,28	0,41
Alto	11,89	22,54	9,02	17,21	11,07
Médio	31,15	45,90	25,00	27,05	26,64
Baixo	10,66	12,70	8,61	9,02	11,89
Muito Baixo	0,41	1,23	0,41	0,41	1,23
NS/NR/NSA	39,34	10,25	54,51	43,03	48,77
Total	100	100	100	100	100
Número de Entrevistas	213	227	226	229	215

Com que freqüência o(a) Sr.(a) vem ao município de...?

Opções	Grande Vitória	Interior
Primeira vez	16,47	27,05
Mais de uma vez por ano	5,62	8,20
1 vez por ano	16,87	25,00
2 vezes por ano	9,64	11,89
Uma vez por mês	12,45	4,51
Duas vezes por mês	8,03	3,28
Uma vez por semana	1,20	1,64
De dois em dois meses	8,84	4,92
Não tem freqüência	13,65	12,30
NS/NR	7,23	1,23
Total	100	100
Número de Entrevistas	249	244

Com que frequência o(a) Sr.(a) vem ao Estado do ES?

Opções	Grande Vitória	Interior
Primeira vez	13,25	9,84
Mais de uma vez por ano	4,82	9,02
1 vez por ano	18,88	26,64
2 vezes por ano	9,64	15,16
Uma vez por mês	10,84	3,69
Duas vezes por mês	9,64	2,87
Uma vez por semana	1,61	2,46
De dois em dois meses	8,43	4,10
Não tem frequência	15,26	18,44
NS/NR	7,63	7,79
Total	100	100
Número de Entrevistas	249	244

Em qual época o(a) Sr.(a) costuma viajar, independente do motivo da viagem?

Opções	Grande Vitória	Interior
Férias	8,03	13,52
Feridos	2,41	2,46
Verão	4,42	10,66
Finais de semana	0,8	1,64
Não tem preferência	27,71	20,49
Sempre a trabalho	7,63	5,33
Meio do ano	3,61	2,87
Janeiro	6,02	7,38
Início do ano	1,61	2,87
Fim do ano	18,47	18,44
NS/NR	7,63	0,41
Outros	11,65	13,93
Total	100	100
Número de Entrevistas	249	244

Qual o motivo da viagem?

Opções	Grande Vitória	Interior
Turismo/passeio	24,50	32,38
Negócios/trabalho	42,57	23,77
Eventos/Congressos/Convenções/Feiras	1,20	6,15
Compras	0,00	0,82
Amigos/parentes	13,65	6,97
Saúde	5,62	0,82
Estudos	0,80	2,46
Férias	2,81	7,38
Festas	0,00	2,87
Diversão	0,40	3,69
Descansar	1,20	4,51
Visitar familiares	0,80	0,00
NS/NR	6,43	8,20
Outros	0,00	0,00
Total	100	100
Número de Entrevistas	249	244

O que mais o atraiu no município de...?

Opções	Grande Vitória	Interior
Atrativos naturais	24,90	23,36
Praias	14,86	18,44
Família	7,23	3,69
Pessoas	6,43	9,43
Beleza da cidade	5,22	2,46
O lugar	4,02	1,23
Shoppings	3,61	0,00
Tranqüilidade	2,41	17,21
A hospitalidade	2,41	2,87
Receptividade	2,01	0,41
Atrativos históricos	1,61	0,82
Organização da cidade	1,61	0,82
Clima	0,80	1,23
Limpeza	0,80	1,64
Praças	0,40	0,82
Nada	4,82	6,15
NS/NR/NSA	7,63	4,10
Outros	18,88	13,52
Total*	111,65	110,66
Número de Entrevistas	249	244



FUTURA

Indicando rumos

www.futuranet.ws

Tel: (27) 3235 - 5400

The image features a light gray background with a subtle, curved grid pattern. The grid lines are thin and light gray, creating a sense of depth and perspective. In the center of the image, the word "FUTURA" is written in a bold, red, sans-serif font. The letters are thick and blocky, with a slight shadow effect that makes them stand out against the grid. The overall aesthetic is clean, modern, and futuristic.

FUTURA

Sedetur - Baixa Temporada

Interior

SECRETARIA
DE DESENVOLVIMENTO
ECONÔMICO E TURISMO



março de 2006



Metodologia

- A SEDETUR (Secretaria de Estado de Desenvolvimento e Turismo), juntamente com o CONVENTION BUREAU, através da FUTURA, realizou o estudo denominado Pesquisa de Turismo Receptivo nas regiões turísticas do interior do Espírito Santo, no ano de 2005, na baixa temporada.
- O objetivo principal deste trabalho é o de fornecer informações a respeito do perfil de turistas das regiões turísticas do interior do Espírito Santo.

- O trabalho de campo da baixa temporada ocorreu entre os dias 30 de Novembro e 06 de Dezembro, a seleção dos entrevistados foi realizada nos seguintes locais: Litoral Extremo Norte (Conceição da Barra e São Mateus), Litoral Norte (Linhares e Aracruz), Litoral Sul (Anchieta, Piúma, Itapemirim, Marataizes e Presidente Kennedy), Caparaó (Dores do Rio Preto), Centro Serrana (Santa Teresa, Santa Leopoldina, Santa Maria de Jetibá), Serrana (Marechal Floriano, Venda Nova do Imigrante, Domingos Martins). Foram aplicadas 584 entrevistas nos pontos citados acima.
- A margem de erro desta pesquisa é de 4,0 pontos percentuais para mais ou para menos, para os resultados gerais, com um grau de confiança de 95%.

- Turista, dentro do conceito utilizado pela pesquisa, são todas pessoas não residentes no município onde esteja ocorrendo a pesquisa ou em municípios que componham a região turística, vinda a ele para fins de passeio, negócios, eventos, tratamento de saúde ou visita a amigos/parentes e que permaneçam neste município por mais de 24 horas ou pernoitem.

- **Gasto Médio Individual**

- Para o cálculo do gasto médio individual foram utilizadas as questões: nível de gasto com transporte, alimentação, hospedagem, compras e diversão bem como a quantidade de pessoas inclusas neste gasto e tempo de permanência no local. Este cálculo foi feito segundo o quadro explicativo abaixo:

- **Gasto Médio Individual**
- **Quadro explicativo - Metodologia de cálculo dos gastos**

Itens	Metodologia
Gasto Médio Individual/dia	Gasto médio do grupo/dia dividido pelo número médio de pessoas por grupo de turistas.
Gasto Médio do Grupo/dia	Gasto médio do grupo/estadia dividido pela estadia média
Gasto Médio do Grupo/estadia	Foi considerado o gasto médio do grupo durante a estadia média dos turistas entrevistados durante a baixa temporada na região em questão.

▪ Estado de origem:

Opções	Baixa 2004	Média 2004	Alta 2005	Média 2005	Baixa 2005
Espírito Santo	70,71	45,56	58,94	44,54	58,84
Minas Gerais	13,34	31,76	24,7	31,3	24,66
Rio de Janeiro	6,24	11,2	9,37	10,53	9,35



Hábitos Atuais

- Qual o meio de transporte que o(a) sr.(a) utilizou para chegar ao município que ficou hospedado por mais tempo?

Opções	Baixa 2004	Média 2004	Alta 2005	Média 2005	Baixa 2005
Automóvel	49,22	55,89	65,59	48,12	65,41
Ônibus	45,06	39,86	30,83	36,71	30,99
Avião	1,04	0,97	0,85	7,73	0,86
Trem	-	0,19	0,00	1,84	0,00
Outros	4,68	3,19	2,56	5,31	2,57
NS/NR	-	0,29	0,17	0,29	0,17
TOTAL	100	100	100	100	100
Número de entrevistas	577	1036	900	684	584

▪ Onde o(a) sr.(a) ficou hospedado?

Opções	Baixa 2004	Média 2004	Alta 2005	Média 2005	Baixa 2005
Casa parentes ou amigos	30,68	35,85	28,28	36,71	28,25
Apto/casa próprio	9,19	19,41	18,74	13,91	18,84
Apto/casa alugado	6,59	9,85	16,35	8,5	16,27
Hotel	22,53	11,58	9,54	11,88	9,42
Pousada	10,92	9,27	8,86	12,95	8,90
Camping	0,17	7,63	1,36	2,51	1,37
Apart-hotel residência	0,35	0,39	0,68	0,10	0,68
Outro	15,08	4,98	9,54	12,08	9,59
NS/NR	4,51	1,06	6,64	1,35	6,68
TOTAL	100	100	100	100	100
Número de entrevistas	577	1036	900	684	584

▪ Gastos gerais

Opções	Baixa 2004	Média 2004	Alta 2005	Média 2005	Baixa 2005
Gasto Médio Individual/dia (R\$)	48,09	36,5	29,74	35,96	30,76
Gasto Médio Familiar/dia (R\$)	96,21	109,47	119,05	107,87	123,06
Gasto Médio Familiar/estadia (R\$)	673,41	1.094,57	1.309,74	863	1.353,69

- Qual época o(a) sr.(a) costuma viajar, independente do motivo da viagem?

Opções	Baixa 2004	Média 2004	Alta 2005	Média 2005	Baixa 2005
Férias	24,78	51,64	48,72	42,51	48,63
Verão	15,77	8,3	19,25	7,92	19,35
Não tem preferência	31,2	15,44	14,82	20,97	14,90
Feriados	9,71	7,92	9,37	6,86	9,42
Finais de semana	6,59	4,54	4,60	3,67	4,45
Fim do ano	2,93	2,82	2,29	3,22	3,00
Sempre a trabalho	4,16	6,27	1,53	4,25	1,54
Início do ano	2,84	2,29	-	3,80	1,50
Meio do ano	-	7,04	-	8,80	-
Janeiro	-	-	5,23	6,35	-
Outros	10,84	3,87	4,41	7,69	7,49
NS/NR	0,00	0,19	0,34	0,39	0,34
TOTAL*	100,00	100,00	110,56	116,43	110,62
Número de entrevistas	577	1036	900	684	584

*O entrevistado podia citar mais de uma opção de resposta.

▪ Qual o motivo da viagem? (principal motivo da viagem)

Opções	Baixa 2004	Média 2004	Alta 2005	Média 2005	Baixa 2005
Turismo/Lazer	41,42	47,3	60,65	36,14	60,96
Amigos/parentes	11,44	11,39	8,01	10,72	8,05
Negócios/trabalho	21,84	15,15	7,50	15,36	7,53
Férias	1,68	1,57	5,40	6,32	6,00
Eventos/Congressos/Convenções/Feiras	2,60	5,89	5,96	3,57	5,65
Diversão	2,00	1,94	-	3,80	3,00
Descansar	3,50	3,87	4,89	3,65	1,51
Estudos	2,60	2,22	1,02	1,93	1,03
Saúde	2,77	1,35	0,51	4,06	0,51
Festas	3,80	3,23	-	4,68	-
Visitar familiares	1,39	1,48	-	2,60	-
Compras	0,52	0,19	-	0,29	-
NS/NR	0,52	0,39	0,17	0,29	0,17
Outros	4,27	4,43	7,59	6,58	7,30
TOTAL	100,35	100,00	101,71	100,35	101,71
Número de entrevistas	577	1036	900	684	584

*O entrevistado podia citar mais de uma opção de resposta.

- O que o(a) sr.(a) achou do município que ficou hospedado por mais tempo de acordo com a sua expectativa da viagem?

Opções	Baixa 2004	Média 2004	Alta 2005	Média 2005	Baixa 2005
Correspondeu plenamente	47,49	41,7	42,93	45,6	42,81
Correspondeu em parte	25,82	32,43	26,75	30,63	26,88
Superou as expectativas	16,64	17,08	17,04	17,1	16,95
Não correspondeu/decepcionou	4,51	5,79	6,98	4,06	7,02
NS/NR	5,55	3,09	6,30	2,61	6,34
TOTAL	100	100	100	100	100
Número de entrevistas	577	1036	900	684	584

FUTURA

Indicando rumbos

www.futuranet.ws

Tel: (27) 3235 - 5400